



DIÁRIO OFICIAL

MUNICÍPIO DE VENTANIA – ESTADO DO PARANÁ
CRIADO PELA LEI MUNICIPAL Nº 793/2019

ANO V

VENTANIA, 30 DE JANEIRO DE 2025

EDIÇÃO Nº 965

Página 1 de 21



Município de Ventania - 2024
DEMONSTRATIVO DA DESPESA DO ORÇÃO
Período: 01/01/2024 até 31/12/2024

Equilíbrio: Página: 1

Categoria	Autorizada	Atualizada	Empenhada	Liquidada	Paga
3.0.00.00.00.00 DESPESAS CORRENTES	200.000,00	200.000,00	140.000,00	140.000,00	140.000,00
3.3.00.00.00.00 OUTRAS DESPESAS CORRENTES	200.000,00	200.000,00	140.000,00	140.000,00	140.000,00
3.3.50.00.00.00 TRANSFERÊNCIAS A INSTITUIÇÕES PRIVADAS SEM FINS LUCRATIVOS	150.000,00	150.000,00	140.000,00	140.000,00	140.000,00
3.3.50.43.00.00 SUBVENÇÕES SOCIAIS	150.000,00	150.000,00	140.000,00	140.000,00	140.000,00
3.3.50.43.06.00 INSTITUIÇÃO DE CARÁTER DE ASSISTÊNCIA SOCIAL	0,00	0,00	140.000,00	140.000,00	140.000,00
3.3.90.00.00.00 APLICAÇÕES DIRETAS	50.000,00	50.000,00	0,00	0,00	0,00
3.3.90.30.00.00 MATERIAL DE CONSUMO	10.000,00	10.000,00	0,00	0,00	0,00
3.3.90.32.00.00 MATERIAL, BEM OU SERVIÇO PARA DISTRIBUIÇÃO GRATUITA	15.000,00	15.000,00	0,00	0,00	0,00
3.3.90.33.00.00 PASSAGENS E DESPESAS COM LOCOMOÇÃO	5.000,00	5.000,00	0,00	0,00	0,00
3.3.90.36.00.00 OUTROS SERVIÇOS DE TERCEIROS - PESSOA FÍSICA	5.000,00	5.000,00	0,00	0,00	0,00
3.3.90.39.00.00 OUTROS SERVIÇOS DE TERCEIROS - PESSOA JURÍDICA	15.000,00	15.000,00	0,00	0,00	0,00
TOTAL DAS DESPESAS	200.000,00	200.000,00	140.000,00	140.000,00	140.000,00

Critério de seleção:
Orç: 10
Unidade: 02- FUNDO MUNICIPAL DE AÇÃO SOCIAL DO ADOLESCENTE
Empenhos e liquidações do exercício e de restos



MUNICÍPIO DE VENTANIA
RELATÓRIO RESUMO DA EXECUÇÃO ORÇAMENTARIA
BALANÇO ORÇAMENTÁRIO - DESPESA
ORÇAMENTO FISCAL E DA SEGURIDADE SOCIAL
NOVEMBRO A DEZEMBRO DE 2024

Página: 1 / 1

RREO - Anexo 1 (LRF, Art. 52, inciso I, alíneas "a" e "b" do inciso II e §1º)

DESPESAS	Dotação inicial (d)	Dotação atualizada (e)	DESPESAS EMPENHADAS		Saldo (g) = (e-f)	DESPESAS LIQUIDADAS		Saldo (i) = (e-h)	Despesa a pagar até o bimestre (j)	Inscritas em restos a pagar não processados (k)
			No bimestre	Até bimestre (f)		No bimestre	Até bimestre (h)			
DESPESAS (EXCETO INTRA-ORÇAMENTÁRIAS) (VIII)	60.296.700,00	76.449.990,59	11.869.343,60	60.423.060,02	16.026.930,57	11.183.992,25	66.698.358,74	19.751.631,85	56.432.537,23	3.724.701,28
DESPESAS CORRENTES	51.934.468,30	58.077.018,41	10.462.731,32	49.614.800,68	8.228.217,73	10.471.567,07	47.629.206,05	10.447.812,36	47.363.384,54	2.219.594,63
PESSOAL E ENCARGOS SOCIAIS	25.477.567,00	28.359.207,28	5.967.955,98	24.629.340,65	3.729.866,63	5.978.861,71	24.629.340,65	3.729.866,63	24.369.725,06	0,00
JUROS E ENCARGOS DA DÍVIDA	300.000,00	466.000,00	208.108,52	465.574,44	425,56	202.931,08	460.397,00	5.603,00	460.397,00	5.177,44
OUTRAS DESPESAS CORRENTES	26.156.891,30	29.251.811,13	4.296.666,82	24.753.865,59	4.497.925,54	4.289.774,28	22.539.466,40	6.712.342,73	22.533.262,48	2.214.417,19
DESPESAS DE CAPITAL	7.712.241,70	17.894.748,18	1.206.612,28	10.574.259,34	7.310.488,94	7.124,25	9.069.152,69	8.815.995,49	9.069.152,69	1.505.106,65
INVESTIMENTOS	6.112.241,70	15.294.748,18	879.623,06	8.087.060,89	7.207.087,29	412.146,72	6.617.725,60	6.617.725,60	6.617.725,60	1.469.935,29
INVERSÕES FINANCEIRAS	0,00	0,00	0,00	0,00	0,00	0,00	0,00	0,00	0,00	0,00
AMORTIZAÇÃO DA DÍVIDA	1.600.000,00	2.590.000,00	326.989,22	2.486.998,45	103.401,55	300.278,46	2.451.427,09	138.572,91	2.451.427,09	35.171,36
RESERVA DE CONTINGÊNCIA	650.000,00	488.224,00	0,00	0,00	488.224,00	0,00	0,00	488.224,00	0,00	0,00
DESPESAS INTRA-ORÇAMENTÁRIAS (IX)	0,00	0,00	0,00	0,00	0,00	0,00	0,00	0,00	0,00	0,00
SUBTOTAL DAS DESPESAS (X) = (VIII + IX)	60.296.700,00	76.449.990,59	11.869.343,60	60.423.060,02	16.026.930,57	11.183.992,25	66.698.358,74	19.751.631,85	56.432.537,23	3.724.701,28
AMORTIZAÇÃO DA DÍVIDA - REFINANCIAMENTO (XI)	0,00	0,00	0,00	0,00	0,00	0,00	0,00	0,00	0,00	0,00
Amortização da Dívida Interna	0,00	0,00	0,00	0,00	0,00	0,00	0,00	0,00	0,00	0,00
Dívida Mobiliária	0,00	0,00	0,00	0,00	0,00	0,00	0,00	0,00	0,00	0,00
Outras Dívidas	0,00	0,00	0,00	0,00	0,00	0,00	0,00	0,00	0,00	0,00
Amortização da Dívida Externa	0,00	0,00	0,00	0,00	0,00	0,00	0,00	0,00	0,00	0,00
Dívida Mobiliária	0,00	0,00	0,00	0,00	0,00	0,00	0,00	0,00	0,00	0,00
Outras Dívidas	0,00	0,00	0,00	0,00	0,00	0,00	0,00	0,00	0,00	0,00
TOTAL DAS DESPESAS (XII) = (X + XI)	60.296.700,00	76.449.990,59	11.869.343,60	60.423.060,02	16.026.930,57	11.183.992,25	66.698.358,74	19.751.631,85	56.432.537,23	3.724.701,28
RESERVA DO RPPS	0,00	0,00	0,00	0,00	0,00	0,00	0,00	0,00	0,00	0,00
SUPERÁVIT (XIII)	0,00	0,00	0,00	9.591.372,39	(9.591.372,39)	0,00	13.316.073,67	(13.316.073,67)	13.581.895,18	(3.724.701,28)
TOTAL COM SUPERÁVIT (XIV) = (XII + XIII)	60.296.700,00	76.449.990,59	11.869.343,60	70.014.432,41	6.435.558,18	11.183.992,25	70.014.432,41	6.435.558,18	70.014.432,41	0,00



DIÁRIO OFICIAL


MUNICÍPIO DE VENTANIA – ESTADO DO PARANÁ
CRIADO PELA LEI MUNICIPAL Nº 793/2019

ANO V

VENTANIA, 30 DE JANEIRO DE 2025

EDIÇÃO Nº 965

Página 2 de 21



MUNICÍPIO DE VENTANIA
RELATÓRIO RESUMIDO DA EXECUÇÃO ORÇAMENTARIA
BALANÇO ORÇAMENTÁRIO - RECEITAS
ORÇAMENTO FISCAL E DA SEGURIDADE SOCIAL
NOVEMBRO A DEZEMBRO DE 2024

RREO - Anexo 1 (LRF, Art. 52, inciso I, alíneas "a" e "b" do inciso II e §1º)

Página: 1 / 2

RECEITAS	Previsão Inicial	Previsão atualizada(a)	Receitas realizadas				Saldo a realizar (a - c)
			No bimestre (b)	% (b/a)	Até o bimestre (c)	% (c/a)	
RECEITAS (EXCETO INTRA-ORÇAMENTÁRIAS) (I)	60.298.700,00	73.608.770,00	10.315.461,31	14,01	70.014.432,41	95,12	3.594.337,59
RECEITAS CORRENTES	56.798.700,00	67.394.050,00	10.302.038,12	15,29	62.545.482,65	92,81	4.848.567,35
IMPOSTOS, TAXAS E CONTRIBUIÇÕES DE MELHORIA	3.602.850,00	4.416.950,00	320.012,22	7,25	4.818.276,94	109,09	(401.326,94)
IMPOSTOS	3.473.850,00	4.287.950,00	312.694,89	7,29	4.715.789,95	109,88	(427.839,95)
TAXAS	129.000,00	129.000,00	7.317,33	5,67	102.364,53	79,35	26.635,47
CONTRIBUIÇÃO DE MELHORIA	0,00	0,00	0,00	0,00	122,36	0,00	(122,36)
CONTRIBUIÇÕES	571.850,00	571.850,00	49.919,95	8,73	559.205,53	97,79	12.644,47
CONTRIBUIÇÕES SOCIAIS	0,00	0,00	0,00	0,00	0,00	0,00	0,00
CONTRIBUIÇÃO PARA O CUSTEIO DO SERVIÇO DE	571.850,00	571.850,00	49.919,95	8,73	559.205,53	97,79	12.644,47
RECEITA PATRIMONIAL	605.000,00	605.000,00	242.708,12	40,12	1.237.687,58	204,58	(632.687,58)
EXPLORAÇÃO DO PATRIMÔNIO IMOBILIÁRIO DO	5.000,00	5.000,00	0,00	0,00	0,00	0,00	5.000,00
VALORES MOBILIÁRIOS	600.000,00	600.000,00	242.708,12	40,46	1.237.687,58	206,28	(637.687,58)
DELEGAÇÃO DE SERVIÇOS PÚBLICOS MEDIANTE	0,00	0,00	0,00	0,00	0,00	0,00	0,00
EXPLORAÇÃO DE RECURSOS NATURAIS	0,00	0,00	0,00	0,00	0,00	0,00	0,00
EXPLORAÇÃO DO PATRIMÔNIO INTANGÍVEL	0,00	0,00	0,00	0,00	0,00	0,00	0,00
CESSÃO DE DIREITOS	0,00	0,00	0,00	0,00	0,00	0,00	0,00
DEMAIS RECEITAS PATRIMONIAIS	0,00	0,00	0,00	0,00	0,00	0,00	0,00
RECEITA AGROPECUÁRIA	0,00	0,00	0,00	0,00	0,00	0,00	0,00
RECEITA AGROPECUÁRIA	0,00	0,00	0,00	0,00	0,00	0,00	0,00
RECEITA INDUSTRIAL	0,00	0,00	0,00	0,00	0,00	0,00	0,00
RECEITA INDUSTRIAL	0,00	0,00	0,00	0,00	0,00	0,00	0,00
RECEITA DE SERVIÇOS	20.000,00	20.000,00	0,00	0,00	0,00	0,00	20.000,00
SERVIÇOS ADMINISTRATIVOS E COMERCIAIS	20.000,00	20.000,00	0,00	0,00	0,00	0,00	20.000,00
SERVIÇOS E ATIVIDADES REFERENTES À	0,00	0,00	0,00	0,00	0,00	0,00	0,00
SERVIÇOS E ATIVIDADES REFERENTES À SAÚDE	0,00	0,00	0,00	0,00	0,00	0,00	0,00
SERVIÇOS E ATIVIDADES FINANCEIRAS	0,00	0,00	0,00	0,00	0,00	0,00	0,00
OUTROS SERVIÇOS	0,00	0,00	0,00	0,00	0,00	0,00	0,00
TRANSFERÊNCIAS CORRENTES	51.927.000,00	61.710.250,00	9.661.679,15	15,86	55.816.748,05	90,45	5.893.501,95
TRANSFERÊNCIAS DA UNIÃO E DE SUAS	27.807.000,00	34.144.000,00	5.168.553,07	15,14	29.331.670,59	85,91	4.812.329,41
TRANSFERÊNCIAS DOS ESTADOS E DO DISTRITO	17.320.000,00	19.781.250,00	3.074.944,82	15,54	18.269.646,55	92,36	1.511.603,45
TRANSFERÊNCIAS DOS MUNICÍPIOS E DE SUAS	0,00	0,00	0,00	0,00	0,00	0,00	0,00
TRANSFERÊNCIAS DE INSTITUIÇÕES PRIVADAS	0,00	0,00	0,00	0,00	44.545,45	0,00	(44.545,45)
TRANSFERÊNCIAS DE OUTRAS INSTITUIÇÕES	6.800.000,00	7.785.000,00	1.418.181,46	18,22	8.170.885,46	104,86	(385.885,46)
TRANSFERÊNCIAS DO EXTERIOR	0,00	0,00	0,00	0,00	0,00	0,00	0,00
DEMAIS TRANSFERÊNCIAS CORRENTES	0,00	0,00	0,00	0,00	0,00	0,00	0,00
OUTRAS RECEITAS CORRENTES	70.000,00	70.000,00	27.718,68	39,60	113.584,65	162,24	(43.584,65)
MULTAS ADMINISTRATIVAS, CONTRATUAIS E	0,00	0,00	0,00	0,00	0,00	0,00	0,00
INDENIZAÇÕES, RESTITUIÇÕES E	20.000,00	20.000,00	0,00	0,00	1.033,09	5,17	18.966,91
BENS, DIREITOS E VALORES INCORPORADOS AO	20.000,00	20.000,00	4.717,48	23,59	52.071,56	260,36	(32.071,56)
MULTAS E JUROS DE MORADAS RECEITAS DE	0,00	0,00	0,00	0,00	0,00	0,00	0,00
DEMAIS RECEITAS CORRENTES	30.000,00	30.000,00	23.001,20	76,67	60.480,00	201,53	(30.480,00)
RECEITAS DE CAPITAL	3.500.000,00	6.214.720,00	13.423,19	0,22	7.468.949,76	120,18	(1.254.229,76)
OPERAÇÕES DE CRÉDITO	3.500.000,00	3.500.000,00	0,00	0,00	2.179.440,11	62,27	1.320.559,89
OPERAÇÕES DE CRÉDITO - MERCADO INTERNO	3.500.000,00	3.500.000,00	0,00	0,00	2.179.440,11	62,27	1.320.559,89
OPERAÇÕES DE CRÉDITO - MERCADO EXTERNO	0,00	0,00	0,00	0,00	0,00	0,00	0,00
ALIENAÇÃO DE BENS	0,00	0,00	0,00	0,00	877.450,00	0,00	(877.450,00)
ALIENAÇÃO DE BENS MÓVEIS	0,00	0,00	0,00	0,00	877.450,00	0,00	(877.450,00)
ALIENAÇÃO DE BENS IMÓVEIS	0,00	0,00	0,00	0,00	0,00	0,00	0,00
ALIENAÇÃO DE BENS INTANGÍVEIS	0,00	0,00	0,00	0,00	0,00	0,00	0,00
AMORTIZAÇÃO DE EMPRÉSTIMOS	0,00	0,00	0,00	0,00	0,00	0,00	0,00
AMORTIZAÇÃO DE EMPRÉSTIMOS	0,00	0,00	0,00	0,00	0,00	0,00	0,00
TRANSFERÊNCIAS DE CAPITAL	0,00	2.714.720,00	13.423,19	0,49	4.412.059,65	162,52	(1.697.339,65)
TRANSFERÊNCIAS DA UNIÃO E DE SUAS	0,00	0,00	0,00	0,00	960.019,00	0,00	(960.019,00)
TRANSFERÊNCIAS DOS ESTADOS E DO DISTRITO	0,00	950.000,00	13.423,19	1,41	1.687.320,65	177,81	(737.320,65)
TRANSFERÊNCIAS DOS MUNICÍPIOS E DE SUAS	0,00	0,00	0,00	0,00	0,00	0,00	0,00
TRANSFERÊNCIAS DE INSTITUIÇÕES PRIVADAS	0,00	0,00	0,00	0,00	0,00	0,00	0,00
TRANSFERÊNCIAS DE OUTRAS INSTITUIÇÕES	0,00	1.764.720,00	0,00	0,00	1.764.720,00	100,00	0,00



DIÁRIO OFICIAL

MUNICÍPIO DE VENTANIA – ESTADO DO PARANÁ CRIADO PELA LEI MUNICIPAL Nº 793/2019

ANO V

VENTANIA, 30 DE JANEIRO DE 2025

EDIÇÃO Nº 965

Página 3 de 21




MUNICÍPIO DE VENTANIA
RELATÓRIO RESUMIDO DA EXECUÇÃO ORÇAMENTARIA
BALANÇO ORÇAMENTÁRIO - RECEITAS
ORÇAMENTO FISCAL E DA SEGURIDADE SOCIAL
NOVEMBRO A DEZEMBRO DE 2024

RREO - Anexo 1 (LRF, Art. 52, inciso I, alíneas "a" e "b" do inciso II e §1º)

Página: 2 / 2

RECEITAS	Previsão Inicial	Previsão atualizada(a)	Receitas realizadas				Saldo a realizar (a - c)
			No bimestre (b)	% (b/a)	Até o bimestre (c)	% (c/a)	
TRANSFERÊNCIAS DO EXTERIOR	0,00	0,00	0,00	0,00	0,00	0,00	0,00
DEMAIS TRANSFERÊNCIAS DE CAPITAL	0,00	0,00	0,00	0,00	0,00	0,00	0,00
OUTRAS RECEITAS DE CAPITAL	0,00	0,00	0,00	0,00	0,00	0,00	0,00
INTEGRALIZAÇÃO DE CAPITAL SOCIAL	0,00	0,00	0,00	0,00	0,00	0,00	0,00
RESGATE DE TÍTULOS DO TESOUREIRO	0,00	0,00	0,00	0,00	0,00	0,00	0,00
DEMAIS RECEITAS DE CAPITAL	0,00	0,00	0,00	0,00	0,00	0,00	0,00
RECEITAS INTRA-ORÇAMENTÁRIAS (I)	0,00	0,00	0,00	0,00	0,00	0,00	0,00
SUBTOTAL DAS RECEITAS (II)=(I+II)	60.296.700,00	73.608.770,00	10.315.461,31	14,01	70.014.432,41	95,12	3.594.337,59
OPERAÇÕES DE CRÉDITO - REFINANCIAMENTO (IV)	0,00	0,00	0,00	0,00	0,00	0,00	0,00
OPERAÇÕES DE CRÉDITO INTERNAS	0,00	0,00	0,00	0,00	0,00	0,00	0,00
MOBILIÁRIA	0,00	0,00	0,00	0,00	0,00	0,00	0,00
CONTRATUAL	0,00	0,00	0,00	0,00	0,00	0,00	0,00
OPERAÇÕES DE CRÉDITO EXTERNAS	0,00	0,00	0,00	0,00	0,00	0,00	0,00
MOBILIÁRIA	0,00	0,00	0,00	0,00	0,00	0,00	0,00
CONTRATUAL	0,00	0,00	0,00	0,00	0,00	0,00	0,00
TOTAL DAS RECEITAS (V) = (II + IV)	60.296.700,00	73.608.770,00	10.315.461,31	14,01	70.014.432,41	95,12	3.594.337,59
DÉFICIT (VI)	0,00	0,00	0,00	0,00	0,00	0,00	0,00
TOTAL COM DÉFICIT (VII) = (V + VI)	60.296.700,00	73.608.770,00	10.315.461,31	14,01	70.014.432,41	95,12	3.594.337,59
SALDO DE EXERCÍCIOS ANTERIORES	0,00	816.109,74	0,00	0,00	816.109,74	100,00	0,00
RECURSOS ARRECADADOS EM EXERCÍCIOS	0,00	0,00	0,00	0,00	0,00	0,00	0,00
SUPERÁVIT FINANCEIRO	0,00	816.109,74	0,00	0,00	816.109,74	100,00	0,00



MUNICÍPIO DE VENTANIA
RELATÓRIO DE GESTÃO FISCAL
DEMONSTRATIVO DA DISPONIBILIDADE DE CAIXA E DOS RESTOS A PAGAR
ORÇAMENTO FISCAL E DA SEGURIDADE SOCIAL
01/2024 À 12/2024

Página: 1 / 3

RRF - ANEXO 5 (LRF, art. 55, inciso III, alínea "a")

IDENTIFICAÇÃO DOS RECURSOS	DISPONIBILIDADE DE CAIXA BRUTA (a)	OBRIGAÇÕES FINANCEIRAS					INSUFICIÊNCIA FINANCEIRA VERIFICADA NO CONCURSO PÚBLICO (f)	DISPONIBILIDADE DE CAIXA LÍQUIDA (ANTES DA INSCRIÇÃO EM RESTOS A PAGAR NÃO PROCESSADOS) (g) = (a) - (b) - (c) - (d) - (e)	RESTOS A PAGAR EMPENHADOS E NÃO LIQUIDADOS DO EXERCÍCIO (h)	EMPENHOS NÃO LIQUIDADOS CANCELADOS (NÃO INSCRITOS NOS INQUIRÊNCIAS FINANCEIRAS) (i)	DISPONIBILIDADE DE CAIXA LÍQUIDA (APÓS ANULAÇÃO DE EMPENHOS A PAGAR NÃO PROCESSADOS DO EXERCÍCIO) (j) = (g) - (i)
		Restos a Pagar Liquidados e Não Pagos		Restos a Pagar Empenhados e Não Liquidados de Exercícios Anteriores (d)	Demais Obrigações Financeiras (e)	Insuficiência Financeira (f)					
		De Exercícios Anteriores (b)	Do Exercício (c)								
Recursos Ordinários (Linha)	7.528.834,46	24.772,86	120.831,22	207.796,51	0,00	0,00	7.175.832,08	1.182.839,44	0,00	6.012.792,64	
TOTAL DOS RECURSOS NÃO VINCULADOS (l)	7.528.834,46	24.772,86	120.831,22	207.796,51	0,00	0,00	7.175.832,08	1.182.839,44	0,00	6.012.792,64	
CIDE (Lei 10898/04, art. 1º)	38.644,81	0,00	0,00	0,00	0,00	0,00	38.644,81	0,00	0,00	38.644,81	
Bloco de Investimento na Rede de Serviços Públicos de Saúde	16.176,21	0,00	0,00	0,00	0,00	0,00	16.176,21	0,00	0,00	16.176,21	
PM VENTANIA-FIN PR SECU - 19908-4	21.746,33	0,00	0,00	0,00	0,00	0,00	21.746,33	3.222,40	0,00	18.493,93	
Convênio Transporte Escolar	44.114,82	0,00	0,00	0,00	0,00	0,00	44.114,82	0,00	0,00	44.114,82	
Transferências Lei 9015/06 - PARANÁ ESPORTE	917,88	0,00	0,00	0,00	0,00	0,00	917,88	0,00	0,00	917,88	
Bloco de Financiamento de Proteção Social Básica - SUAS	906,70	1.448,16	0,00	2.000,00	0,00	0,00	(2.481,40)	9.468,53	0,00	(11.949,93)	
APOIO IMPLANTAÇÃO ESCOLAS EM TEMPO INTEGRAL	216.394,30	0,00	0,00	0,00	0,00	0,00	216.394,30	2.342,40	0,00	214.041,90	
Bloco de Financiamento da Proteção Social Especial - SUAS	431,05	0,00	0,00	0,00	0,00	0,00	431,05	0,00	0,00	431,05	
Componente para Qualificação da Gestão - SUAS	16.470,52	0,00	0,00	0,00	0,00	0,00	16.470,52	0,00	0,00	16.470,52	
Bloco de Financiamento da Proteção Social Especial de Média Complexidade - Portaria CS Nº 02/1465-13/2009 - CONST. MURGO E	0,01	0,00	0,00	0,00	0,00	0,00	0,01	0,00	0,00	0,01	
Emenda Parlamentar SOTVA GNDD	159.699,04	0,00	0,00	0,00	0,00	0,00	159.699,04	0,00	0,00	159.699,04	
Bloco de Financiamento do Desdobramento do Programa Renda Família e Cadastro Único -	11.855,33	80,00	0,00	0,00	0,00	0,00	11.775,33	6.396,24	0,00	5.379,09	
Bloco de Financiamento da Proteção Social Especial de Média e Alta Complexidade Saúde - Recursos Vinculados (E.C. 29/00 - 15%)	2.183,59	0,00	0,00	0,00	0,00	0,00	2.183,59	0,00	0,00	2.183,59	
Transferências do Sistema Único de Assistência Social - SUAS - (COVID-19)	328.980,09	0,00	40.589,87	115,74	0,00	0,00	288.280,48	200.432,89	0,00	25.847,49	
Recursos de transferência de Ações de Saúde/Indenização de Sinistros	3.413,34	0,00	0,00	0,00	0,00	0,00	3.413,34	0,00	0,00	3.413,34	
Recursos de alienação de Ações de Saúde/Indenização de Sinistros	227.952,16	0,00	0,00	0,00	0,00	0,00	227.952,16	36.227,80	0,00	191.724,26	
INCENTIVO QMCCA	6.234,59	0,00	0,00	0,00	0,00	0,00	6.234,59	1.380,17	0,00	4.854,42	
PRIMEIRA INFANCIA	90.159,93	0,00	0,00	0,00	0,00	0,00	90.159,93	0,00	0,00	90.159,93	
FIA CONSELHO TUTELAR	853,85	0,00	0,00	0,00	0,00	0,00	853,85	0,00	0,00	853,85	
FIA ATENÇÃO CCA	30.346,74	0,00	0,00	1.700,00	0,00	0,00	28.646,74	0,00	0,00	28.646,74	
SIGTV GNDD	39.869,92	0,00	0,00	0,00	0,00	0,00	39.869,92	602,80	0,00	39.267,12	
FEAS FPAS - 18590-4	15.605,04	290,00	0,00	0,00	0,00	0,00	15.355,04	6.310,20	0,00	9.044,74	
PAVIMENTAÇÃO POLIÉDRICA RUAS DA SEDE DO MUNICÍPIO	75,35	0,00	0,00	0,00	0,00	0,00	75,35	0,00	0,00	75,35	
TRANSFERÊNCIAS PAR	12,92	0,00	0,00	0,00	0,00	0,00	12,92	0,00	0,00	12,92	
FIA SCVP- SERVIÇO DE PROTEÇÃO SOCIAL BÁSICA	329,88	0,00	0,00	0,00	0,00	0,00	329,88	0,00	0,00	329,88	
Ações Emergenciais destinadas ao Setor Cultural - Lei Federal nº 14.017/2020-	28.990,67	0,00	0,00	0,00	0,00	0,00	28.990,67	0,00	0,00	28.990,67	
CONVENIO SIT 40369 - RECUPERAÇÃO DA TRAFEGABILIDADE DE ESTRADAS	1,70	0,00	0,00	0,00	0,00	0,00	1,70	0,00	0,00	1,70	
CONVENIO SIT 60446 - pavimentação pontial em competas irregulares	308.693,46	0,00	0,00	0,00	0,00	0,00	308.693,46	0,00	0,00	308.693,46	
Retenções em Cadast. Contribuinte	2.632,42	0,00	0,00	0,00	1.208.526,24	0,00	(1.205.893,82)	0,00	0,00	(1.205.893,82)	
Fundeb 70%	630.391,44	0,00	70.725,79	0,00	0,00	0,00	459.665,65	0,00	0,00	459.665,65	



DIÁRIO OFICIAL

MUNICÍPIO DE VENTANIA – ESTADO DO PARANÁ CRIADO PELA LEI MUNICIPAL Nº 793/2019

ANO V

VENTANIA, 30 DE JANEIRO DE 2025

EDIÇÃO Nº 965

Página 4 de 21



MUNICÍPIO DE VENTANIA RELATÓRIO DE GESTÃO FISCAL DEMONSTRATIVO DA DISPONIBILIDADE DE CAIXA E DOS RESTOS A PAGAR ORÇAMENTO FISCAL E DA SEGURIDADE SOCIAL 01/2024 À 12/2024

Página: 3 / 3

RGF – ANEXO 5 (LRF, art. 55, Inciso III, alínea "a")

IDENTIFICAÇÃO DOS RECURSOS	DISPONIBILIDADE DE CAIXA BRUTA (a)	OBRIGAÇÕES FINANCEIRAS				INSUFICIÊNCIA FINANCEIRA VERIFICADA NO CONSÓRCIO PÚBLICO (f)	DISPONIBILIDADE DE CAIXA LÍQUIDA (ANTES DA INSCRIÇÃO EM RESTOS A PAGAR NÃO PROCESSADOS) (g) = a - b - c + d + e	RESTOS A PAGAR EMPENHADOS E NÃO LIQUIDADOS DO EXERCÍCIO (h)	EMPENHOS NÃO LIQUIDADOS CANCELADOS (NÃO INSCRITOS POR INSUFICIÊNCIA FINANCEIRA) (i)	DISPONIBILIDADE DE CAIXA LÍQUIDA (APÓS ANSCRIÇÃO EM RESTOS A PAGAR NÃO PROCESSADOS DO EXERCÍCIO) (j) = (g - i)
		Restos a Pagar Liquidados e Não Pagos		Restos a Pagar Empenhados e Não Liquidados de Exercícios Anteriores (d)	Demais Obrigações Financeiras (e)					
		De Exercícios Anteriores (b)	Do Exercício (c)							
Merenda Escolar - PNAC	0,06	0,00	0,00	0,00	0,00	0,00	0,00	0,00	0,06	
INCENTIVO ESTADUAL DA APS	0,02	0,00	0,00	0,00	0,00	0,00	0,02	0,00	0,02	
PROGRAMA FNDE/PDDE-119	12.013,38	0,00	0,00	0,00	0,00	0,00	12.013,38	0,00	12.013,38	
PROGRAMA VAGARIAS MAIS 60	10.902,31	0,00	0,00	0,00	0,00	0,00	10.902,31	0,00	10.902,31	
Outros Royalties e Compensações Financeiras e Patrimoniais não Previdenciárias	44.696,23	0,00	0,00	0,00	0,00	0,00	44.696,23	24.773,75	19.922,48	
FNDE - PNATE	55,53	0,00	0,00	0,00	0,00	0,00	55,53	0,00	55,53	
Bloco de Custeio das Ações e Serviços Públicos de Saúde - Coronavírus (COVID-19)	37.699,00	0,00	0,00	0,00	0,00	0,00	37.699,00	0,00	37.699,00	
Transferências da Polícia Nacional Aldir Blanco	78.527,73	0,00	0,00	0,00	0,00	0,00	78.527,73	0,00	78.527,73	
Transferências de Recursos do FNDE referentes ao Programa Dinheiro Direto na Escola	7.444,97	0,00	0,00	0,00	0,00	0,00	7.444,97	0,00	7.444,97	
Transferências de Recursos do FNDE referentes ao Programa Nacional de Alimentação	1.277,12	0,00	0,00	0,00	0,00	0,00	1.277,12	7.710,09	(6.432,97)	
CONVENIO SIT 6458 - PAVIMENTAÇÃO DE VIAS URBANAS	17,45	0,00	0,00	0,00	0,00	0,00	17,45	0,00	17,45	
COSIP - Contribuição de Iluminação Pública, Art. 149-A CF	244.193,91	0,00	0,00	0,00	0,00	0,00	244.193,91	30.552,28	213.641,63	
Transferências de Recursos do FNDE Referentes ao Programa Nacional de Apoio às Emergências Individuais Impositivas - transferência especial - (Insciso I do Art. 169-Ad-A E, INC. HIGIÊNEMINTMA	9.387,91	0,00	0,00	0,00	0,00	0,00	9.387,91	0,00	9.387,91	
INC. HIGIÊNEMINTMA	75.037,25	0,00	0,00	0,00	0,00	0,00	75.037,25	71.892,95	3.144,30	
PROGRAMA DE CONSTRUÇÃO DE CRECHES	8.844,11	0,00	0,00	0,00	0,00	0,00	8.844,11	0,00	8.844,11	
Taxas - Prestação de Serviços	134.607,85	0,00	0,00	0,00	0,00	0,00	134.607,85	0,00	134.607,85	
Auxílio Financeiro - Outorga Crédito Tributário ICMS - Art. 5º, Inciso V, EC nº 123/2022	0,00	0,00	0,00	0,00	0,00	0,00	0,00	1.257,30	(1.257,30)	
Outros	668,85	0,00	0,00	0,00	0,00	0,00	668,85	0,00	668,85	
TOTAL DOS RECURSOS VINCULADOS (j)	10.010.666,33	9.012,19	145.190,29	59.377,26	1.208.556,24	0,00	6.588.528,36	2.561.661,84	6.026.866,52	
TOTAL (j) = (g - i)	17.539.600,79	33.794,83	205.821,51	267.175,77	1.208.556,24	0,00	15.764.100,44	3.724.701,28	12.039.469,16	



MUNICÍPIO DE VENTANIA RELATÓRIO DE GESTÃO FISCAL DEMONSTRATIVO DA DISPONIBILIDADE DE CAIXA E DOS RESTOS A PAGAR ORÇAMENTO FISCAL E DA SEGURIDADE SOCIAL 01/2024 À 12/2024

Página: 2 / 3

RGF – ANEXO 5 (LRF, art. 55, Inciso III, alínea "a")

IDENTIFICAÇÃO DOS RECURSOS	DISPONIBILIDADE DE CAIXA BRUTA (a)	OBRIGAÇÕES FINANCEIRAS				INSUFICIÊNCIA FINANCEIRA VERIFICADA NO CONSÓRCIO PÚBLICO (f)	DISPONIBILIDADE DE CAIXA LÍQUIDA (ANTES DA INSCRIÇÃO EM RESTOS A PAGAR NÃO PROCESSADOS) (g) = a - b - c + d + e	RESTOS A PAGAR EMPENHADOS E NÃO LIQUIDADOS DO EXERCÍCIO (h)	EMPENHOS NÃO LIQUIDADOS CANCELADOS (NÃO INSCRITOS POR INSUFICIÊNCIA FINANCEIRA) (i)	DISPONIBILIDADE DE CAIXA LÍQUIDA (APÓS ANSCRIÇÃO EM RESTOS A PAGAR NÃO PROCESSADOS DO EXERCÍCIO) (j) = (g - i)
		Restos a Pagar Liquidados e Não Pagos		Restos a Pagar Empenhados e Não Liquidados de Exercícios Anteriores (d)	Demais Obrigações Financeiras (e)					
		De Exercícios Anteriores (b)	Do Exercício (c)							
Operações de Crédito Interno (FINSIAS R\$ 6.000.000,00)	250.359,89	0,00	0,00	0,00	0,00	0,00	250.359,89	204.057,99	46.301,90	
Auxílio Financeiro - Outorga Crédito Tributário ICMS - Art. 5º, Inciso V, EC nº 123/2022 - Fundeb 30%	32.000,74	0,00	0,00	0,00	0,00	0,00	32.000,74	0,00	32.000,74	
Fundeb 30%	(181.125,93)	0,00	29.280,82	0,00	0,00	0,00	(210.406,75)	0,00	(210.406,75)	
CONVENIO SIT 47205 - CAPELAMORTUÁRIA	(11,50)	0,00	0,00	0,00	0,00	0,00	(11,50)	0,00	(11,50)	
OPERAÇÃO DE CRÉDITO SEDU R\$ 1.500.000,00	1.638,20	0,00	0,00	0,00	0,00	0,00	1.638,20	0,00	1.638,20	
5% sobre Transferências Constitucionais FUNDEB	494.350,93	6.500,00	704,82	3.372,80	0,00	0,00	487.713,31	202.822,26	280.890,95	
CONVENIO 1302-2022 - SEDU - PAVIMENTAÇÃO FINHEIRINHO	1.312,82	0,00	0,00	0,00	0,00	0,00	1.312,82	0,00	1.312,82	
Demais Impostos Vinculados à Educação Básica	376.051,68	0,00	3.828,99	1.428,80	0,00	0,00	379.793,69	959.297,81	(589.503,92)	
CONVENIO 080-2022 - SEIL - PAVIMENTAÇÃO ASFÁLTICA	(11,28)	0,00	0,00	0,00	0,00	0,00	(11,28)	0,00	(11,28)	
Afiação de Atribuição de Sinistros - Educação	64.848,86	0,00	0,00	0,00	0,00	0,00	64.848,86	0,00	64.848,86	
Fundo do Idoso, Inclusive Art. 9º, I, L RF nº 11312011	74.597,85	0,00	0,00	0,00	0,00	0,00	74.597,85	0,00	74.597,85	
PSF ESTADUAL 4783-2	196,83	0,00	0,00	0,00	0,00	0,00	196,83	0,00	196,83	
Salário-Educação	804.548,91	0,00	0,00	5.545,32	0,00	0,00	799.003,59	77.988,01	721.035,58	
EMENDA PARLAMENTAR 202218760003	141.144,26	0,00	0,00	0,00	0,00	0,00	141.144,26	0,00	141.144,26	
EMENDA PARLAMENTAR 202130410004	268,74	0,00	0,00	0,00	0,00	0,00	268,74	0,00	268,74	
Bloco de Custeio das Ações e Serviços Públicos de Saúde	257.747,24	0,00	0,00	15.329,10	0,00	0,00	242.418,14	13.281,12	229.137,02	
Transferências Destinadas ao Setor Cultural - LC nº 195/2022 - Art. 8º - Demais Setores	80,23	0,00	0,00	0,00	0,00	0,00	80,23	0,00	80,23	
Afiação Básica	490.503,41	734,02	0,00	24.485,50	0,00	0,00	465.283,89	19.736,20	445.547,69	
Transferências Destinadas ao Setor Cultural - LC nº 195/2022 - Art. 8º - Demais Setores	41.890,62	0,00	0,00	0,00	0,00	0,00	41.890,62	37.284,67	4.956,95	
Assistência financeira da União destinada à complementação ao pagamento dos pisos Vigência em Saúde	(50.353,66)	0,00	0,00	0,00	0,00	0,00	(50.353,66)	0,00	(50.353,66)	
Vigência em Saúde	148,06	0,00	0,00	0,00	0,00	0,00	148,06	0,00	148,06	
Emendas Individuais Impositivas - transferência especial - (Insciso I do Art. 169-Ad-A E, C.R. Nº 29000 082326/2010-58 - EQUIP EMAT	1.825,99	0,00	0,00	0,00	0,00	0,00	1.825,99	0,00	1.825,99	
Assistência Farmacêutica	16.532,18	0,00	0,00	0,00	0,00	0,00	16.532,18	0,00	16.532,18	
CONVENIO 67/2023 SECID - REFORMA RODOVIÁRIA	12.846,83	0,00	0,00	0,00	0,00	0,00	12.846,83	0,00	12.846,83	
MERENDA ESCOLAR - C/C 15981-6	(24.779,05)	0,00	0,00	0,00	0,00	0,00	(24.779,05)	0,00	(24.779,05)	
Investimentos na Rede de Serviços de Saúde - Portaria 203-OM, de 2007	0,80	0,00	0,00	0,00	0,00	0,00	0,80	0,00	0,80	
Emendas Individuais Impositivas - transferência especial - (Insciso I do Art. 169-Ad-A E, APOIO A CRECHES - BRASIL CARINHOSO - 16200-2	1.364.761,94	0,00	0,00	5.400,00	0,00	0,00	1.359.361,94	481.098,40	878.263,54	
Emendas Individuais Impositivas - transferência especial - (Insciso I do Art. 169-Ad-A E, APOIO A CRECHES - BRASIL CARINHOSO - 16200-2	843,00	0,00	0,00	0,00	0,00	0,00	843,00	0,00	843,00	
Recotas de Afiação de Sinistros	46,01	0,00	0,00	0,00	0,00	0,00	46,01	0,00	46,01	
INCENTIVO ESTADUAL DE ATENÇÃO PRIMÁRIA	902.354,58	0,00	0,00	0,00	0,00	0,00	902.354,58	0,00	902.354,58	
ITAPIRINACIONAL PROGRAMA ITAPIRIMAI MAIS ENERGIA	14.215,53	0,00	0,00	0,00	0,00	0,00	14.215,53	0,00	14.215,53	
CONVENIO 039560/2022 - REC-PE ASFALTICO	1.900.392,33	0,00	0,00	0,00	0,00	0,00	1.900.392,33	0,00	1.900.392,33	
CONVENIO 039560/2022 - REC-PE ASFALTICO	219.974,71	0,00	0,00	0,00	0,00	0,00	219.974,71	103.744,78	116.229,93	



DIÁRIO OFICIAL

MUNICÍPIO DE VENTANIA – ESTADO DO PARANÁ CRIADO PELA LEI MUNICIPAL Nº 793/2019

ANO V

VENTANIA, 30 DE JANEIRO DE 2025

EDIÇÃO Nº 965

Página 6 de 21



MUNICÍPIO DE VENTANIA RELATÓRIO DE GESTÃO FISCAL - CONSOLIDADO DEMONSTRATIVO DA DESPESA COM PESSOAL ORÇAMENTO FISCAL E DA SEGURIDADE SOCIAL JANEIRO/2024 A DEZEMBRO/2024

Página: 2 / 2

RGF - ANEXO 1 (LRF, art. 55, inciso I, alínea "a")

DESPESA COM PESSOAL	DESPESAS EXECUTADAS (Últimos 12 Meses)												TOTAL (ÚLTIMOS 12 MESES) (e)	INSCRITAS EM RESTOS A PAGAR - Nº O PROCESSADOS (f)
	LIQUIDADAS													
	01/2024	02/2024	03/2024	04/2024	05/2024	06/2024	07/2024	08/2024	09/2024	10/2024	11/2024	12/2024		
APURAÇÃO DO CUMPRIMENTO DO LIMITE LEGAL													VALOR	% SOBRE A RCLAJUSTADA
LIMITE PRUDENCIAL (X) = (0,95 x I) (parágrafo único do art. 22 da LRF)													30.649.432,60	51,3%
LIMITE DE ALERTA (X) = (0,90 x I) (inciso II do §1º do art. 59 da LRF)													29.095.304,57	46,6%

Entidades:
Município de Ventania



MUNICÍPIO DE VENTANIA RELATÓRIO RESUMO DA EXECUÇÃO ORÇAMENTARIA DEMONSTRATIVO DA EXECUÇÃO DAS DESPESAS POR FUNÇÃO E SUBFUNÇÃO ORÇAMENTO FISCAL E DA SEGURIDADE SOCIAL NOVEMBRO A DEZEMBRO DE 2024

Página: 1 / 2

RREO - Anexo 2 (LRF, Art. 62, inciso II, alínea "c")

FUNÇÃO / SUBFUNÇÃO	DOTAÇÃO INICIAL	DOTAÇÃO ATUALIZADA (a)	DESPESAS EMPENHADAS			SALDO (c) = (a-b)	DESPESAS LIQUIDADAS			SALDO (e) = (a-d)	INSCRITAS EM RESTOS A PAGAR NÃO PROCESSADOS (f)
			No bimestre	Até o bimestre (b)	% (b/total b)		No bimestre	Até o bimestre (d)	% (d/total d)		
DESPESAS (EXCETO INTRA-ORÇAMENTÁRIAS) (I)	60.296.700,00	76.449.990,59	11.669.343,60	60.423.060,02	100,00	16.026.930,57	11.183.992,25	66.698.369,74	100,00	19.751.631,85	3.724.701,28
LEGISLATIVA	3.200.000,00	3.200.000,00	0,00	0,00	0,00	3.200.000,00	0,00	0,00	0,00	3.200.000,00	0,00
AÇÃO LEGISLATIVA	3.200.000,00	3.200.000,00	0,00	0,00	0,00	3.200.000,00	0,00	0,00	0,00	3.200.000,00	0,00
ADMINISTRAÇÃO	8.084.500,00	8.082.900,00	1.397.310,88	7.883.863,03	12,72	399.036,97	1.439.889,99	7.243.129,19	12,77	839.770,81	440.733,84
ADMINISTRAÇÃO GERAL	8.084.500,00	8.082.900,00	1.397.310,88	7.883.863,03	12,72	399.036,97	1.439.889,99	7.243.129,19	12,77	839.770,81	440.733,84
ASSISTÊNCIA SOCIAL	1.982.000,00	2.854.525,44	353.161,08	2.236.155,26	3,70	618.370,18	436.676,82	2.180.022,17	3,84	674.503,27	66.133,09
ASSISTÊNCIA À CRIANÇA E AO ADOLESCENTE	600.000,00	600.200,00	66.830,31	490.078,87	0,83	101.123,13	91.050,40	489.042,00	0,86	111.159,00	10.034,87
ASSISTÊNCIA COMUNITÁRIA	1.382.000,00	2.254.325,44	286.330,77	1.737.076,39	2,87	517.247,05	346.626,42	1.690.980,17	2,98	563.344,27	46.098,22
SAÚDE	17.597.693,00	20.872.664,28	3.808.981,57	18.617.002,72	30,81	2.255.661,56	3.814.977,25	17.652.870,32	31,13	3.219.793,96	964.132,40
ATENÇÃO BÁSICA	17.177.678,80	20.650.250,08	3.589.468,88	18.597.420,03	30,78	1.952.830,05	3.796.464,56	17.633.287,83	31,10	2.916.962,45	964.132,40
VIGILÂNCIA SANITÁRIA	418.414,20	322.414,20	19.462,69	19.682,69	0,03	302.831,51	19.452,69	19.682,69	0,03	302.831,51	0,00
EDUCAÇÃO	12.924.902,50	16.914.599,91	3.360.078,85	14.632.987,95	24,22	2.281.611,96	3.002.555,75	13.337.404,04	23,52	3.577.195,87	1.295.583,91
ENSINO FUNDAMENTAL	6.469.100,00	12.744.330,41	2.225.235,63	10.927.238,57	18,08	1.816.991,84	1.944.633,80	9.821.966,58	17,32	2.922.373,83	1.105.381,99
ENSINO SUPERIOR	570.000,00	627.000,00	90.095,91	625.835,86	1,04	1.164,15	130.769,46	594.884,31	1,05	32.115,69	30.651,54
EDUCAÇÃO INFANTIL	3.795.802,50	3.483.269,50	1.044.747,11	3.079.813,03	5,10	403.465,97	926.622,46	2.620.963,15	5,15	662.706,35	159.250,38
EDUCAÇÃO ESPECIAL	60.000,00	60.000,00	0,00	0,00	0,00	60.000,00	0,00	0,00	0,00	60.000,00	0,00
CULTURA	650.000,00	1.740.902,64	488.929,69	1.656.110,97	2,74	84.791,67	182.646,28	1.321.476,57	2,33	419.426,07	334.634,40
DIFUSÃO CULTURAL	650.000,00	1.740.902,64	488.929,69	1.656.110,97	2,74	84.791,67	182.646,28	1.321.476,57	2,33	419.426,07	334.634,40
URBANISMO	10.934.968,80	17.314.906,62	1.837.328,43	11.020.243,98	18,24	6.294.662,84	1.489.412,81	10.514.802,46	18,55	6.800.004,16	505.341,52
INFRA-ESTRUTURA URBANA	10.816.733,10	17.196.670,92	1.837.328,43	11.020.243,98	18,24	6.176.426,84	1.489.412,81	10.514.802,46	18,55	6.681.769,46	505.341,52
SERVIÇOS URBANOS	118.235,70	118.235,70	0,00	0,00	0,00	118.235,70	0,00	0,00	0,00	118.235,70	0,00
GESTÃO AMBIENTAL	650.000,00	1.101.000,00	190.608,14	997.862,86	1,65	103.137,14	187.917,89	913.063,82	1,61	187.936,18	84.799,04
PRESERVAÇÃO E CONSERVAÇÃO AMBIENTAL	650.000,00	1.101.000,00	190.608,14	997.862,86	1,65	103.137,14	187.917,89	913.063,82	1,61	187.936,18	84.799,04
AGRICULTURA	403.235,70	417.767,70	63.413,12	339.837,69	0,56	77.930,01	84.425,39	338.188,32	0,60	79.579,38	1.649,37
EXTENSÃO RURAL	403.235,70	417.767,70	63.413,12	339.837,69	0,56	77.930,01	84.425,39	338.188,32	0,60	79.579,38	1.649,37
TRANSPORTE	1.040.000,00	51.800,00	3.375,31	3.375,31	0,01	48.424,89	3.375,31	3.375,31	0,01	48.424,89	0,00
TRANSPORTE RODOVIÁRIO	1.040.000,00	51.800,00	3.375,31	3.375,31	0,01	48.424,89	3.375,31	3.375,31	0,01	48.424,89	0,00
DESPORTO E LAZER	300.000,00	354.700,00	31.060,79	283.447,36	0,47	71.252,84	38.598,21	282.102,45	0,50	72.597,55	1.344,91
DESPORTO COMUNITÁRIO	300.000,00	354.700,00	31.060,79	283.447,36	0,47	71.252,84	38.598,21	282.102,45	0,50	72.597,55	1.344,91
ENCARGOS ESPECIAIS	1.900.000,00	3.056.000,00	535.097,74	2.952.172,89	4,89	103.827,11	503.209,54	2.911.824,09	5,14	144.175,91	40.348,80
SERVIÇO DA DÍVIDA INTERNA	1.900.000,00	3.056.000,00	535.097,74	2.952.172,89	4,89	103.827,11	503.209,54	2.911.824,09	5,14	144.175,91	40.348,80
RESERVA DE CONTINGÊNCIA	650.000,00	488.224,00	0,00	0,00	0,00	488.224,00	0,00	0,00	0,00	488.224,00	0,00
RESERVA DE CONTINGÊNCIA	650.000,00	488.224,00	0,00	0,00	0,00	488.224,00	0,00	0,00	0,00	488.224,00	0,00
DESPESAS (INTRA-ORÇAMENTÁRIAS) (II)	0,00	0,00	0,00	0,00	0,00	0,00	0,00	0,00	0,00	0,00	0,00
TOTAL III = (I + II)	60.296.700,00	76.449.990,59	11.669.343,60	60.423.060,02	100,00	16.026.930,57	11.183.992,25	66.698.369,74	100,00	19.751.631,85	3.724.701,28



MUNICÍPIO DE VENTANIA RELATÓRIO RESUMO DA EXECUÇÃO ORÇAMENTARIA DEMONSTRATIVO DA EXECUÇÃO DAS DESPESAS POR FUNÇÃO E SUBFUNÇÃO ORÇAMENTO FISCAL E DA SEGURIDADE SOCIAL NOVEMBRO A DEZEMBRO DE 2024

Página: 2 / 2

RREO - Anexo 2 (LRF, Art. 62, inciso II, alínea "c")



DIÁRIO OFICIAL

MUNICÍPIO DE VENTANIA – ESTADO DO PARANÁ
CRIADO PELA LEI MUNICIPAL Nº 793/2019

ANO V

VENTANIA, 30 DE JANEIRO DE 2025

EDIÇÃO Nº 965

Página 7 de 21



MUNICÍPIO DE VENTANIA
RELATÓRIO DE GESTÃO FISCAL
DEMONSTRATIVO DA DÍVIDA CONSOLIDADA LÍQUIDA
ORÇAMENTO FISCAL E DA SEGURIDADE SOCIAL
JANEIRO A DEZEMBRO DE 2024

RGF - ANEXO 2 (LRF, art. 55, inciso I, alínea "b")

Página: 1 / 1

DÍVIDA CONSOLIDADA	SALDO EXERCÍCIO ANTERIOR	SALDO DO EXERCÍCIO DE 2024	
		até o 1º Semestre	até o 2º Semestre
DÍVIDA CONSOLIDADA - DC (I)	8.348.445,20	8.914.018,15	8.438.138,31
Dívida Mobiliária	750.000,00	0,00	0,00
Dívida Contratual	7.598.445,20	8.914.018,15	8.438.138,31
Empréstimos	6.806.410,30	8.025.919,20	7.650.626,98
Internos	6.806.410,30	8.025.919,20	7.650.626,98
Externos	0,00	0,00	0,00
Reestruturação da Dívida de Estados e Municípios	0,00	0,00	0,00
Financiamentos	165.044,93	101.240,35	50.468,00
Internos	165.044,93	101.240,35	50.468,00
Externos	0,00	0,00	0,00
Parcelamento e Renegociação de dívidas	826.989,97	786.858,60	737.043,33
De Tributos	0,00	0,00	0,00
De Contribuições Previdenciárias	826.989,97	786.858,60	737.043,33
De Demais Contribuições Sociais	0,00	0,00	0,00
De FGTS	0,00	0,00	0,00
Com Instituição Não financeira	0,00	0,00	0,00
Demais Dívidas Contratuais	0,00	0,00	0,00
Precatórios Posteriores a 05/05/2000 (Inclusive) – Vencidos e não Pagos	0,00	0,00	0,00
Outras Dívidas	0,00	0,00	0,00
DEDUÇÕES (II)	6.342.053,40	14.096.762,23	16.031.336,21
Disponibilidade de Caixa	6.342.053,40	14.096.762,23	16.031.336,21
Disponibilidade de Caixa Bruta	7.565.220,79	15.352.839,91	17.539.500,79
(-) Restos a pagar processados	869.746,91	640.430,29	299.606,34
(-) Depósitos Restituíveis e Valores Vinculados	353.420,48	615.647,39	1.208.558,24
Demais Haveres Financeiros	0,00	0,00	0,00
DÍVIDA CONSOLIDADA LÍQUIDA (DCL) (II) = (I - II)	2.006.391,80	(5.182.744,08)	(7.593.197,90)
RECEITA CORRENTE LÍQUIDA - RCL (IV)	53.149.839,64	60.457.330,34	62.545.482,65
(-) Transferências obrigatórias da União relativas às emendas individuais (art. 166-A, § 1º, da CF) (V)	100.000,00	2.900.000,00	2.800.000,00
RECEITA CORRENTE LÍQUIDA AJUSTADA PARA CÁLCULO DOS LIMITES DE ENDIVIDAMENTO (VI) = (IV - V)	53.049.839,64	57.557.330,34	59.745.482,65
% da DC sobre a RCL AJUSTADA (I/VI)	15,74	15,48	14,12
% da DCL sobre a RCL AJUSTADA (II/VI)	3,78	(9,00)	(12,71)
LIMITE DEFINIDO POR RESOLUÇÃO DO SENADO FEDERAL - (%)	63.659.807,57	69.068.796,41	71.694.579,18
LIMITE DE ALERTA (inciso III do § 1º do art. 59 da LRF) (%)	57.293.826,81	62.161.916,77	64.525.121,26

OUTROS VALORES NÃO INTEGRANTES DA DC	SALDO EXERCÍCIO ANTERIOR	SALDO DO EXERCÍCIO DE 2024	
		até o 1º Semestre	até o 2º Semestre
ANTECIPAÇÕES DE RECEITA ORÇAMENTÁRIA - ARO	0,00	0,00	0,00
PRECATÓRIOS ANTERIORES A 05/05/2000	0,00	0,00	0,00
PRECATÓRIOS POSTERIORES A 05/05/2000 (Não incluídos na DC)	0,00	0,00	0,00
PASSIVO ATUARIAL	0,00	0,00	0,00
RP NÃO-PROCESSADOS DE EXERCÍCIOS ANTERIORES	1.667.025,80	273.966,17	3.991.877,05
DÍVIDA CONTRATUAL DE PPP	0,00	0,00	0,00
APROPRIAÇÃO DE DEPÓSITOS JUDICIAIS	0,00	0,00	0,00



DIÁRIO OFICIAL

MUNICÍPIO DE VENTANIA – ESTADO DO PARANÁ
CRIADO PELA LEI MUNICIPAL Nº 793/2019

ANO V

VENTANIA, 30 DE JANEIRO DE 2025

EDIÇÃO Nº 965

Página 8 de 21



MUNICÍPIO DE VENTANIA
RELATÓRIO DE GESTÃO FISCAL
DEMONSTRATIVO DAS GARANTIAS E CONTRA GARANTIAS DE VALORES
ORÇAMENTO FISCAL E DA SEGURIDADE SOCIAL
JANEIRO A DEZEMBRO DE 2024

RGF – ANEXO 3 (LRF, art. 55, inciso I, alínea "a" e art. 40, § 1º)

Página: 1 / 1

GARANTIAS CONCEDIDAS	SALDO EXERCÍCIO ANTERIOR	SALDO DO EXERCÍCIO DE 2024	
		até o 1º Semestre	até o 2º Semestre
ÀS ESTADOS (I)	0,00	0,00	0,00
Em Operações de Crédito Externas	0,00	0,00	0,00
Em Operações de Crédito Internas	0,00	0,00	0,00
ÀS MUNICÍPIOS (II)	0,00	0,00	0,00
Em Operações de Crédito Externas	0,00	0,00	0,00
Em Operações de Crédito Internas	0,00	0,00	0,00
ÀS ENTIDADES CONTROLADAS (III)	0,00	0,00	0,00
Em Operações de Crédito Externas	0,00	0,00	0,00
Em Operações de Crédito Internas	0,00	0,00	0,00
POR MEIO DE FUNDOS E PROGRAMAS (IV)	0,00	0,00	0,00
TOTAL GARANTIAS CONCEDIDAS (V) = (I + II + III + IV)	0,00	0,00	0,00
RECEITA CORRENTE LÍQUIDA – RCL (VI)	53.149.839,64	60.457.330,34	62.545.482,65
(-) Transferências obrigatórias da União relativas às emendas individuais (art. 166-A, § 1º, da CF) (VII)	100.000,00	2.900.000,00	2.800.000,00
RECEITA CORRENTE LÍQUIDA AJUSTADA PARA CÁLCULO DOS LIMITES DE ENDIVIDAMENTO (VIII) = (VI - VII)	53.049.839,64	57.557.330,34	59.745.482,65
% do TOTAL DAS GARANTIAS sobre a RCLAJUSTADA (V/VIII)	0,00	0,00	0,00
LIMITE DEFINIDO POR RESOLUÇÃO DO SENADO FEDERAL (art.9º da Res. 430/1) - 22%	11.670.964,72	12.662.612,67	13.144.006,18
LIMITE DE ALERTA (inciso III do §1º do art. 59 da LRF) – <math>4\%>	10.503.868,25	11.396.351,41	11.829.605,56

CONTRAGARANTIAS RECEBIDAS	SALDO EXERCÍCIO ANTERIOR	SALDO DO EXERCÍCIO DE 2024	
		até o 1º Semestre	até o 2º Semestre
DOS ESTADOS (XI)	0,00	0,00	0,00
Em Garantia às operações de Crédito Externas	0,00	0,00	0,00
Em Garantia às operações de Crédito Internas	0,00	0,00	0,00
DOS MUNICÍPIOS (XII)	0,00	0,00	0,00
Em Garantia às operações de Crédito Externas	0,00	0,00	0,00
Em Garantia às operações de Crédito Internas	0,00	0,00	0,00
DAS ENTIDADES CONTROLADAS (IX)	0,00	0,00	0,00
Em Garantia às operações de Crédito Externas	0,00	0,00	0,00
Em Garantia às operações de Crédito Internas	0,00	0,00	0,00
EM GARANTIAS POR MEIO DE FUNDOS E PROGRAMAS (X)	0,00	0,00	0,00
TOTAL CONTRAGARANTIAS RECEBIDAS (XIII) = (XI + XII + IX + X)	0,00	0,00	0,00
MEDIDAS CORRETIVAS	0,00	0,00	0,00



DIÁRIO OFICIAL

MUNICÍPIO DE VENTANIA – ESTADO DO PARANÁ
CRIADO PELA LEI MUNICIPAL Nº 793/2019

ANO V

VENTANIA, 30 DE JANEIRO DE 2025

EDIÇÃO Nº 965

Página 9 de 21



MUNICÍPIO DE VENTANIA
RELATÓRIO DE GESTÃO FISCAL
DEMONSTRATIVO DAS OPERAÇÕES DE CRÉDITO
ORÇAMENTO FISCAL E DA SEGURIDADE SOCIAL
JANEIRO A DEZEMBRO DE 2024

Página: 1 / 1

RGF – ANEXO 4 (LRF, art. 55, inciso I, alínea "d" e inciso III alínea "c")

OPERAÇÕES DE CRÉDITO	VALOR REALIZADO	
	No Semestre de Referência	Até o Semestre de Referência (a)
Mobiliária	0,00	0,00
Interna	0,00	0,00
Externa	0,00	0,00
Contratual	0,00	0,00
Interna	0,00	0,00
Empréstimos	0,00	0,00
Aquisição Financiada de Bens e Arrendamento Mercantil Financeiro	0,00	0,00
Antecipação de Receita Pela Venda e Termo de Bens e Serviços	0,00	0,00
Assunção, Reconhecimento e Confissão de dívida (LRF, art. 29 1º)	0,00	0,00
Operações de crédito não sujeitas ao limite para fins de contratação (I)	0,00	0,00
Externa	0,00	0,00
Empréstimos	0,00	0,00
Aquisição Financiada de Bens e Arrendamento Mercantil Financeiro	0,00	0,00
Antecipações de Receitas pela Venda a Termo de Bens e Serviços	0,00	0,00
Assunção, Reconhecimento e Confissão de Dívidas (LRF, art. 29, § 1º)	0,00	0,00
Operações de crédito não sujeitas ao limite para fins de contratação (II)	0,00	0,00
TOTAL (III)	0,00	0,00

APURAÇÃO DO CUMPRIMENTO DOS LIMITES	VALOR	% SOBRE A RCL AJUSTADA
RECEITAS CORRENTE LÍQUIDA - RCL(IV)	62.545.482,85	-
(c) Transferências obrigatórias da União relativas às emendas individuais (art. 166-A, § 1º, da CF) (V)	2.800.000,00	-
RECEITA CORRENTE LÍQUIDA AJUSTADA PARA CÁLCULO DOS LIMITES DE ENDIVIDAMENTO (VI) = (IV - V)	59.745.482,85	-
OPERAÇÕES VEDADAS (VII)	0,00	0,00
TOTAL CONSIDERADO PARA FINS DA APURAÇÃO DO CUMPRIMENTO DO LIMITE (VII) = (IIIa + VII - Ia - IIa)	0,00	0,00
LIMITE GERAL DEFINIDO POR RESOLUÇÃO DO SENADO FEDERAL PARA AS OPERAÇÕES DE CRÉDITO INTERNAS E EXTERNAS	9.559.277,22	16,00 %
LIMITE DE ALERTA (inciso III do §1º do art. 59 da LRF)	8.803.349,50	14,40 %
OPERAÇÕES DE CRÉDITO POR ANTECIPAÇÃO DA RECEITA ORÇAMENTÁRIA	0,00	0,00
LIMITE DEFINIDO POR RESOLUÇÃO DO SENADO FEDERAL PARA AS OPERAÇÕES DE CRÉDITO POR ANTECIPAÇÃO DA RECEITA	4.182.183,79	7,00 %

OUTRAS OPERAÇÕES QUE INTEGRAM A DÍVIDA CONSOLIDADA	VALOR REALIZADO	
	No Semestre de Referência	Até o Semestre de Referência (a)
Parcelamento de Dívidas	0,00	0,00
De Tributos	0,00	0,00
De Contribuições Previdenciárias	0,00	0,00
Do FGTS	0,00	0,00
Demais Contribuições Sociais	0,00	0,00
Operações de reestruturação e recomposição do principal de dívidas	0,00	0,00



DIÁRIO OFICIAL

MUNICÍPIO DE VENTANIA – ESTADO DO PARANÁ CRIADO PELA LEI MUNICIPAL Nº 793/2019

ANO V VENTANIA, 30 DE JANEIRO DE 2025

EDIÇÃO Nº 965

Página 10 de 21



MUNICÍPIO DE VENTANIA RELATÓRIO RESUMIDO DA EXECUÇÃO ORÇAMENTARIA DEMONSTRATIVO DA RECEITA DE ALIENAÇÃO DE ATIVOS E APLICAÇÃO DOS RECURSOS ORÇAMENTO FISCAL E DA SEGURIDADE SOCIAL JANEIRO A DEZEMBRO DE 2024

Página: 1 / 1

RREO – ANEXO 11 (LRF, art. 53, § 1º, inciso III)

RECEITAS	PREVISÃO ATUALIZADA (a)	RECEITAS REALIZADAS (b)	SALDO A REALIZAR c = (a - b)
RECEITA DE CAPITAL	0,00	957.239,98	(957.239,98)
ALIENAÇÃO DE ATIVOS	0,00	957.239,98	(957.239,98)
Alienação de Bens Móveis	0,00	877.450,00	(877.450,00)
Alienação de Bens Imóveis	0,00	0,00	0,00
Alienação de Bens Intangíveis	0,00	0,00	0,00
Rendimentos de Aplicações Financeiras	0,00	79.789,98	(79.789,98)
RECEITAS DE ALIENAÇÃO DE ATIVOS (I)	0,00	957.239,98	(957.239,98)

DESPESAS	DOTAÇÃO ATUALIZADA (a)	DESPESA EMPENHADA	DESPESA LIQUIDADADA	DESPESA PAGADA (b)	DESPESA INSCRITA EM RESTO A PAGAR NÃO PROCESSADA	PROJETO DE RESTO A PAGAR (c)	SALDO A PAGAR (d) = (a - b)
Despesas de Capital	709.000,00	422.264,73	386.036,83	386.036,83	36.227,90	191.016,42	286.735,27
Investimentos	709.000,00	422.264,73	386.036,83	386.036,83	36.227,90	191.016,42	286.735,27
Investimentos Financeiros	0,00	0,00	0,00	0,00	0,00	0,00	0,00
Amortização da Dívida	0,00	0,00	0,00	0,00	0,00	0,00	0,00
Despesas Correntes dos Regimes de Previdência	0,00	0,00	0,00	0,00	0,00	0,00	0,00
Regime Próprio dos Servidores Públicos	0,00	0,00	0,00	0,00	0,00	0,00	0,00
APLICAÇÃO DOS RECURSOS DA ALIENAÇÃO DE ATIVOS (II)	709.000,00	422.264,73	386.036,83	386.036,83	36.227,90	191.016,42	286.735,27

SALDO FINANCEIRO APLICAR	EXERCÍCIO ANTERIOR (h)	DO EXERCÍCIO (i) = (Ib - (IIe + IIIf))	SALDO ATUAL (j) = (IIIh + IIIi)
VALOR (III)	620.400,53		534.975,25



MUNICÍPIO DE VENTANIA RELATÓRIO RESUMIDO DA EXECUÇÃO ORÇAMENTARIA DEMONSTRATIVO DA RECEITA CORRENTE LÍQUIDA ORÇAMENTO FISCAL E DA SEGURIDADE SOCIAL JANEIRO A DEZEMBRO DE 2024

Página: 1 / 2

LRF, Art. 53, inciso I - Anexo III

ESPECIFICAÇÃO	EVOLUÇÃO DA RECEITA REALIZADA NOS ÚLTIMOS 12 MESES												TOTAL	Previsão atualizada 2024
	01/2024	02/2024	03/2024	04/2024	05/2024	06/2024	07/2024	08/2024	09/2024	10/2024	11/2024	12/2024		
RECEITA CORRENTE LÍQUIDA	6.062.422,20	5.888.822,23	6.296.102,91	5.269.307,79	7.001.002,87	5.559.346,98	6.205.096,16	5.291.289,99	6.530.265,74	6.539.774,71	5.312.691,07	6.603.025,12	71.659.016,74	77.070.066,00
Imposto, Taxa e Contribuição de Melhoria	223.334,32	282.047,70	651.826,46	313.124,45	463.379,65	531.400,76	669.639,75	461.663,45	418.870,63	521.457,26	286.942,77	30.069,45	4.618.276,94	4.419.960,00
IPRU	4.465,29	3.598,76	3.645,32	4.137,18	1.733,44	7.388,74	3.341,84	49.658,92	88.723,08	9.351,83	16.068,88	0,00	192.146,48	403.700,00
ISS	181.043,33	206.892,18	223.125,01	199.294,58	349.857,09	294.902,05	282.894,88	306.585,03	293.885,85	269.574,44	232.378,09	0,00	2.701.215,43	2.347.660,00
ITBI	17.000,00	45.900,00	24.247,42	1.400,00	15.200,00	238.159,56	65.849,69	2.220,00	9.020,00	27.487,97	18.195,74	0,00	699.586,69	636.000,00
Impar	14.920,97	18.185,61	170.691,86	110.716,29	100.886,26	15.279,82	273.143,86	102.929,88	14.506,95	197.524,71	14.992,13	30.069,45	1.053.892,36	900.000,00
Outras Impostas, Taxas e Contribuições de Melhoria	6.404,73	7.510,15	5.117,04	7.673,11	4.251,08	5.669,59	4.910,88	20.469,84	25.724,65	7.518,41	7.317,23	0,00	102.488,99	129.000,00
Contribuições	49.983,21	49.972,05	49.052,04	49.610,24	51.774,69	51.402,67	49.809,41	51.147,88	58.241,71	49.301,50	49.019,05	0,00	559.205,53	571.950,00
Contribuições Sociais	78.803,29	81.516,44	130.249,04	94.594,69	94.512,13	92.268,05	105.049,49	99.334,99	114.520,56	130.363,79	103.593,49	139.124,63	1.237.697,58	905.000,00
Rendimentos de Aplicações Financeiras	78.803,29	81.516,44	130.249,04	94.594,69	94.512,13	92.268,05	105.049,49	99.334,99	114.520,56	130.363,79	103.593,49	139.124,63	1.237.697,58	900.000,00
Outras Receitas Patrimoniais	0,00	0,00	0,00	0,00	0,00	0,00	0,00	0,00	0,00	0,00	0,00	0,00	0,00	5.000,00
Receitas Agropecuárias	0,00	0,00	0,00	0,00	0,00	0,00	0,00	0,00	0,00	0,00	0,00	0,00	0,00	0,00
Receitas Industriais	0,00	0,00	0,00	0,00	0,00	0,00	0,00	0,00	0,00	0,00	0,00	0,00	0,00	0,00
Receitas de Serviços	0,00	0,00	0,00	0,00	0,00	0,00	0,00	0,00	0,00	0,00	0,00	0,00	0,00	20.000,00
Transferências Correntes	5.711.390,54	5.275.101,90	5.463.912,34	4.620.934,06	6.395.246,02	4.077.940,20	5.403.409,11	4.622.967,95	4.929.595,54	6.126.530,24	4.941.516,16	6.434.631,04	84.630.294,14	71.398.250,00
Cobrança do PIS	1.629.149,89	2.823.183,56	1.835.399,81	1.709.354,89	1.995.525,91	2.142.860,29	2.221.673,20	1.816.419,84	1.891.543,92	1.582.246,99	2.025.246,39	3.267.154,37	24.940.138,14	27.500.000,00
Cobrança do COFINS	1.458.294,60	1.320.004,39	1.411.200,77	1.701.324,34	1.405.508,27	1.463.226,86	1.734.427,95	1.463.835,29	1.609.869,03	1.807.626,39	1.527.187,12	1.928.717,06	18.837.733,27	18.800.000,00
Cobrança do PIS/PIS	543.200,52	259.983,08	223.157,79	210.670,02	233.251,62	111.200,27	64.003,44	59.727,72	45.261,63	48.136,62	46.082,65	48.016,16	1.596.178,26	2.100.000,00
Cobrança do ITR	87.797,94	10.570,20	1.991,75	3.320,39	5.426,74	2.900,95	14.745,44	3.546,59	30.579,26	1.836.588,76	80.471,29	85.164,68	1.943.023,94	2.810.000,00
Transferências de LU EXTERNO	0,00	0,00	0,00	0,00	0,00	0,00	0,00	0,00	0,00	0,00	0,00	0,00	0,00	0,00
Transferências de LU INTERNO	19.039,80	19.759,24	22.039,89	19.659,03	20.290,28	25.207,13	22.289,84	30.153,54	32.915,62	22.347,41	24.817,54	28.135,84	284.912,06	172.000,00
Transferências de FUNDOS	650.458,68	666.777,82	613.696,56	651.789,12	734.974,83	619.271,90	662.754,57	622.829,03	597.160,47	702.975,23	646.299,27	760.882,19	6.170.895,46	7.805.000,00
Outras Transferências Correntes	646.359,92	345.243,71	1.556.428,17	625.679,20	1.899.466,83	52.194,61	62.813,27	608.659,04	722.138,61	326.621,84	486.299,95	305.560,78	8.957.492,01	12.246.700,00
Outras Receitas Correntes	522,95	11,24	2.129,04	21.674,30	5.782,19	5.301,10	6.303,40	25.678,84	12.034,40	6.112,92	27.719,69	0,00	112.564,65	70.000,00
Demais Receitas	802.915,95	840.616,08	656.757,50	728.693,02	731.854,68	747.065,41	944.637,01	676.724,50	639.984,69	1.019.399,21	741.383,35	873.084,72	9.113.536,09	9.876.000,00
Contas de Rendimentos e Provisão Previdenciária	0,00	0,00	0,00	0,00	0,00	0,00	0,00	0,00	0,00	0,00	0,00	0,00	0,00	0,00
Contribuições Financeiras Regimes Previdenciários	0,00	0,00	0,00	0,00	0,00	0,00	0,00	0,00	0,00	0,00	0,00	0,00	0,00	0,00
Rendimentos de Aplicações de Recursos Previdenciários	0,00	0,00	0,00	0,00	0,00	0,00	0,00	0,00	0,00	0,00	0,00	0,00	0,00	0,00
Receitas de Transferências de Recursos Previdenciários	0,00	0,00	0,00	0,00	0,00	0,00	0,00	0,00	0,00	0,00	0,00	0,00	0,00	0,00
Receitas de Transferências de Recursos Previdenciários	802.915,95	840.616,08	656.757,50	728.693,02	731.854,68	747.065,41	944.637,01	676.724,50	639.984,69	1.019.399,21	741.383,35	873.084,72	9.113.536,09	9.876.000,00
RECEITA CORRENTE LÍQUIDA (+) - (I) - (II)	5.259.506,25	4.842.036,15	5.637.405,41	4.540.614,74	6.269.136,19	4.811.250,67	5.960.191,15	4.612.665,49	4.890.281,09	5.820.385,50	4.571.297,72	5.730.740,40	62.546.482,65	67.394.050,00
(I) Transferências Operações de Infraestrutura de Interesse Municipal (art. 186, § 1º, inciso III, III)	300.000,00	0,00	1.000.000,00	0,00	1.500.000,00	0,00	0,00	0,00	0,00	0,00	0,00	0,00	0,00	1.840.000,00
RECEITA CORRENTE LÍQUIDA AJUSTADA PARA O CÍRCULO DOS LANTES DA ESPERANÇA (EXERCÍCIO 2024 - (I) - (II))	4.959.506,25	4.842.036,15	4.637.405,41	4.540.614,74	4.769.136,19	4.811.250,67	5.960.191,15	4.612.665,49	4.890.281,09	5.820.385,50	4.571.297,72	5.730.740,40	59.746.482,65	65.554.050,00
(I) Transferências Operações de Infraestrutura de Interesse de Município (art. 186, § 1º, inciso III, III)	0,00	0,00	0,00	0,00	0,00	0,00	0,00	0,00	0,00	0,00	0,00	0,00	0,00	0,00
(II) Receita de Transferências de Recursos Previdenciários (art. 186, § 1º, inciso III, III)	0,00	0,00	0,00	0,00	0,00	0,00	0,00	0,00	0,00	0,00	0,00	0,00	0,00	0,00
RECEITA CORRENTE LÍQUIDA AJUSTADA PARA O CÍRCULO DOS LANTES DA ESPERANÇA (EXERCÍCIO 2024 - (I) - (II) - (III))	4.959.506,25	4.842.036,15	4.637.405,41	4.540.614,74	4.769.136,19	4.811.250,67	5.960.191,15	4.612.665,49	4.890.281,09	5.820.385,50	4.571.297,72	5.730.740,40	59.746.482,65	65.554.050,00



DIÁRIO OFICIAL

MUNICÍPIO DE VENTANIA – ESTADO DO PARANÁ
CRIADO PELA LEI MUNICIPAL Nº 793/2019

ANO V

VENTANIA, 30 DE JANEIRO DE 2025

EDIÇÃO Nº 965

Página 11 de 21



MUNICÍPIO DE VENTANIA
RELATÓRIO RESUMO DA EXECUÇÃO ORÇAMENTARIA
DEMONSTRATIVO DA RECEITA CORRENTE LÍQUIDA
ORÇAMENTO FISCAL E DA SEGURIDADE SOCIAL
JANEIRO A DEZEMBRO DE 2024

Página: 2 / 2

RRF, Art. 53, inciso I - Anexo III



MUNICÍPIO DE VENTANIA
RELATÓRIO RESUMO DA EXECUÇÃO ORÇAMENTÁRIA
DEMONSTRATIVO DAS RECEITAS E DESPESAS COM MANUTENÇÃO E DESENVOLVIMENTO DO ENSINO - MDE
ORÇAMENTO FISCAL E DA SEGURIDADE SOCIAL
NOVEMBRO A DEZEMBRO DE 2024

RRF - ANEXO 2 (LDB, art.72)

Página: 1 / 4

RECEITA RESULTANTE DE IMPOSTOS (Arts. 212 e 212-A da Constituição Federal)		
RECEITA RESULTANTE DE IMPOSTOS	PREVISÃO ATUALIZADA (a)	RECEITAS REALIZADAS
		Até bimestre (b)
1- RECEITA DE IMPOSTOS	4.287.950,00	4.715.789,95
1.1- Receitas resultantes do imposto sobre a propriedade predial e territorial urbana - IPTU	403.700,00	192.145,48
1.2- Receita resultante do imposto sobre transmissão inter vivos - ITBI	636.000,00	698.588,88
1.3- Receita resultante do imposto sobre serviços de qualquer natureza - ISS	2.347.650,00	2.781.213,43
1.4- Receita resultante do imposto de renda retido na fonte - IRRF	900.800,00	1.053.862,36
2- RECEITAS DE TRANSFERÊNCIAS CONSTITUCIONAIS E LEGAIS	51.332.500,00	47.901.906,67
2.1- Cota parte FPM	27.550.000,00	24.940.139,14
2.1.1- Parcela referente à CF, art. 159, I, alínea b	25.490.000,00	22.605.808,99
2.1.2- Parcela referente à CF, art. 159, I, alíneas d e e	2.100.000,00	2.334.330,15
2.2- Cota parte ICMS	18.900.500,00	18.837.753,27
2.3- Cota Parte IPI-Exportação	172.000,00	284812,06
2.4- Cota parte ITR	2.610.000,00	1.943.023,94
2.5- Cota parte IPVA	2.100.000,00	1.898.178,29
2.6- Cota Parte IOF-Ouro	0,00	0,00
2.7- Compensações Financeiras Provenientes de Impostos e Transferências Constitucionais	0,00	0,00
3- TOTAL DA RECEITA RESULTANTE DE IMPOSTOS (1 + 2)	55.620.450,00	62.617.696,62
4- TOTAL DESTINADO AO FUNDEB - 20% DE ((2.1.1) + (2.2) + (2.3) + (2.4) + (2.5) + (2.7))	9.846.500,00	9.113.515,30
5- VALOR MÍNIMO A SER APLICADO ALEM DO VALOR DESTINADO AO FUNDEB - 5% DE ((2.1.1) + (2.2) + (2.3) + (2.4) + (2.5) + (2.7)) + 25% DE ((1.1) + (1.2) + (1.3) + (1.4) + (2.1.2) + (2.6))	4.098.612,50	4.040.908,95

FUNDEB		
RECEITAS RECEBIDAS DO FUNDEB NO EXERCÍCIO	PREVISÃO ATUALIZADA (a)	RECEITAS REALIZADAS
		Até bimestre (b)
6- RECEITAS RECEBIDAS DO FUNDEB	7.926.190,00	8.219.101,06
6.1- FUNDEB - Impostos e Transferências de Impostos	7.906.190,00	8.219.101,06
6.1.1- Principal	7.785.000,00	8.170.885,46
6.1.2- Rendimentos de Aplicação Financeira	121.190,00	48.215,60
6.1.3- Ressarcimento de recursos do Fundeb	0,00	0,00
6.2- FUNDEB - Complementação da União - VAAF	20.000,00	0,00
6.2.1- Principal	20.000,00	0,00
6.2.2- Rendimentos de Aplicação Financeira	0,00	0,00
6.2.3- Ressarcimento de recursos do Fundeb	0,00	0,00
6.3- FUNDEB - Complementação da União - VAAT	0,00	0,00
6.3.1- Principal	0,00	0,00
6.3.2- Rendimentos de Aplicação Financeira	0,00	0,00
6.3.3- Ressarcimento de recursos do Fundeb	0,00	0,00
6.4- FUNDEB - Complementação da União - VAAR	0,00	0,00
6.4.1- Principal	0,00	0,00
6.4.2- Rendimentos de Aplicação Financeira	0,00	0,00
6.4.3- Ressarcimento de recursos do Fundeb	0,00	0,00
7- RESULTADO LÍQUIDO DAS TRANSFERÊNCIAS DO FUNDEB (6.1.1 - 4)¹	(2.061.500,00)	(942.629,84)

RECURSOS RECEBIDOS EM EXERCÍCIOS ANTERIORES E NÃO UTILIZADOS (SUPERÁVIT)	Valor
8- TOTAL DOS RECURSOS DE SUPERÁVIT	0,00
8.1- SUPERÁVIT DO EXERCÍCIO IMEDIATAMENTE ANTERIOR	0,00
8.2- SUPERÁVIT RESIDUAL DE OUTROS EXERCÍCIOS	0,00
9- TOTAL DOS RECURSOS DO FUNDEB DISPONÍVEIS PARA UTILIZAÇÃO (6 + 8)	8.219.101,06

DESPESAS COM RECURSOS DO FUNDEB (Por Subfunção)	DOTAÇÃO ATUALIZADA (c)	DESPESAS EMPENHADAS Até o Bimestre (d)	DESPESAS LIQUIDADAS Até o Bimestre (e)	DESPESAS PAGAS Até o Bimestre (f)	INSCRITAS EM RESTOS A PAGAR NÃO PROCESSADOS (g)
10- TOTAL DAS DESPESAS COM RECURSOS DO FUNDEB	8.549.190,00	8.184.659,03	8.184.659,03	8.084.652,42	0,00
10.1- PROFISSIONAIS DA EDUCAÇÃO BÁSICA	5.604.380,00	5.888.423,24	5.888.423,24	5.817.697,46	0,00
10.1.1- Educação Infantil	2.495.657,00	2.494.392,02	2.494.392,02	2.466.792,23	0,00
10.1.2- Ensino Fundamental	3.408.723,00	3.394.031,22	3.394.031,22	3.350.905,22	0,00
10.1.3- Educação de Jovens e Adultos	0,00	0,00	0,00	0,00	0,00
10.1.4- Educação Especial	0,00	0,00	0,00	0,00	0,00



DIÁRIO OFICIAL


MUNICÍPIO DE VENTANIA – ESTADO DO PARANÁ
CRIADO PELA LEI MUNICIPAL Nº 793/2019

ANO V

VENTANIA, 30 DE JANEIRO DE 2025

EDIÇÃO Nº 965

Página 12 de 21

 MUNICÍPIO DE VENTANIA RELATÓRIO RESUMO DA EXECUÇÃO ORÇAMENTÁRIA DEMONSTRATIVO DAS RECEITAS E DESPESAS COM MANUTENÇÃO E DESENVOLVIMENTO DO ENSINO - MDE ORÇAMENTO FISCAL E DA SEGURIDADE SOCIAL NOVEMBRO A DEZEMBRO DE 2024					
---	--	--	--	--	--

RRED - ANEXO 8 (LDB, art.72)

Página: 2 / 4

DESPESAS COM RECURSOS DO FUNDEB (Por Subfunção)	DOTAÇÃO ATUALIZADA (c)	DESPESAS EMPENHADAS Até o Bimestre (d)	DESPESAS LIQUIDADAS Até o Bimestre (e)	DESPESAS PAGAS Até o Bimestre (f)	INSCRITAS EM RESTOS A PAGAR NÃO PROCESSADOS (g)
10.1.5 - Administração Geral	0,00	0,00	0,00	0,00	0,00
10.2 - OUTRAS DESPESAS	2.644.810,00	2.296.235,79	2.296.235,79	2.266.954,97	0,00
10.2.1 - Educação Infantil	2.000,00	0,00	0,00	0,00	0,00
10.2.2 - Ensino Fundamental	2.642.810,00	2.296.235,79	2.296.235,79	2.266.954,97	0,00
10.2.3 - Educação de Jovens e Adultos	0,00	0,00	0,00	0,00	0,00
10.2.4 - Educação Especial	0,00	0,00	0,00	0,00	0,00
10.2.5 - Administração Geral	0,00	0,00	0,00	0,00	0,00
10.2.6 - Transporte (Escolar)	0,00	0,00	0,00	0,00	0,00
10.2.7 - Outras	0,00	0,00	0,00	0,00	0,00

INDICADORES DO FUNDEB						
DESPESAS CUSTEADAS COM RECEITAS DO FUNDEB RECEBIDAS NO EXERCÍCIO	DESPESAS EMPENHADAS Até o Bimestre (d)	DESPESAS LIQUIDADAS Até o Bimestre (e)	DESPESAS PAGAS Até o Bimestre (f)	INSCRITAS EM RESTOS A PAGAR NÃO PROCESSADOS (g)	INSCRITAS EM RESTOS A PAGAR NÃO PROCESSADOS (SEM DISPONIBILIDADE DE CRIAR) (h)	DESPESAS EMPENHADAS EM VALOR SUPERIOR AO TOTAL DAS RECEITAS RECEBIDAS NO EXERCÍCIO (i)
11 - TOTAL DAS DESPESAS CUSTEADAS COM RECURSOS DO FUNDEB RECEBIDAS NO EXERCÍCIO	8.184.659,03	8.184.659,03	8.084.652,42	0,00	0,00	0,00
11.1 - Total das Despesas custeadas com FUNDEB - Impostos e Transferências de Impostos	8.184.659,03	8.184.659,03	8.084.652,42	0,00	0,00	0,00
11.2 - Total das Despesas custeadas com FUNDEB - Complementação da União - VAAF	0,00	0,00	0,00	0,00	0,00	0,00
11.3 - Total das Despesas custeadas com FUNDEB - Complementação da União - VAAT	0,00	0,00	0,00	0,00	0,00	0,00
11.4 - Total das Despesas custeadas com FUNDEB - Complementação da União - VAAR	0,00	0,00	0,00	0,00	0,00	0,00
12 - TOTAL DAS DESPESAS DO FUNDEB COM PROFISSIONAIS DA EDUCAÇÃO BÁSICA	5.888.423,24	5.888.423,24	5.817.697,45	0,00	0,00	0,00
13 - TOTAL DAS DESPESAS CUSTEADAS COM FUNDEB - COMPLEMENTAÇÃO DA UNIÃO - VAAT APLICADAS NA EDUCAÇÃO INFANTIL	0,00	0,00	0,00	0,00	0,00	0,00
14 - TOTAL DAS DESPESAS CUSTEADAS COM FUNDEB - COMPLEMENTAÇÃO DA UNIÃO - VAAT APLICADAS EM DESPESA DE CAPITAL	0,00	0,00	0,00	0,00	0,00	0,00

INDICADORES - Art. 212-A, inciso XI e § 3º - Constituição Federal?	VALOR EXIGIDO (j)	VALOR APLICADO (k)	VALOR CONSIDERADO APÓS DEDUÇÕES (l)	% APLICADO (m)
15 - Mínimo de 70% do FUNDEB na Remuneração dos Profissionais da Educação Básica	5.753.370,74	5.888.423,24	5.888.423,24	71,64
16 - Percentual de 50% da Complementação da União ao FUNDEB (VAAT) na Educação Infantil	0,00	0,00	0,00	0,00
17 - Mínimo de 15% da Complementação da União ao FUNDEB - VAAT em Despesas de Capital	0,00	0,00	0,00	0,00

INDICADOR - Art. 25, § 3º - Lei nº 14.113, de 2020 - (Máximo de 10% de Superávit)?	VALOR MÁXIMO PERMITIDO (n)	VALOR NÃO APLICADO (o)	VALOR NÃO APLICADO APÓS AJUSTE (p)	VALOR NÃO APLICADO EXCEDENTE AO MÁXIMO PERMITIDO (q)	% NÃO APLICADO (r)
18 - Total da Receita Recebida e não Aplicada no Exercício	821.910,11	34.442,03	34.442,03	0,00	0,42

INDICADOR - Art. 25, § 3º - Lei nº 14.113, de 2020 - (Aplicação do Superávit de Exercício Anterior)?	VALOR DE SUPERÁVIT PERMITIDO NO EXERCÍCIO ANTERIOR (s)	VALOR NÃO APLICADO NO EXERCÍCIO ANTERIOR (t)	VALOR DE SUPERÁVIT APLICADO ATÉ O PRIMEIRO QUADRIMESTRE (u)	VALOR APLICADO APÓS O PRIMEIRO QUADRIMESTRE (v)	VALOR TOTAL DE SUPERÁVIT NÃO APLICADO ATÉ O FINAL DO EXERCÍCIO ANTERIOR NÃO APLICADO NO EXERCÍCIO ATUAL (w)	VALOR DE SUPERÁVIT PERMITIDO NO EXERCÍCIO ANTERIOR NÃO APLICADO NO EXERCÍCIO ATUAL (x)
19 - Total das Despesas custeadas com Superávit do FUNDEB	704.953,53	0,00	0,00	0,00	0,00	0,00
19.1 - Total das Despesas custeadas com FUNDEB - Impostos e Transferências de Impostos	704.953,53	0,00	0,00	0,00	0,00	0,00
19.2 - Total das Despesas custeadas com FUNDEB - Complementação da União (VAAF + VAAT)	0,00	0,00	0,00	0,00	0,00	0,00

DESPESAS COM MANUTENÇÃO E DESENVOLVIMENTO DO ENSINO - MDE - CUSTEADAS COM RECEITA DE IMPOSTOS (EXCETO FUNDEB)					
DESPESAS COM AÇÕES TÍPICAS DE MDE - RECEITAS DE IMPOSTOS - EXCETO FUNDEB (Por Subfunção)	DOTAÇÃO ATUALIZADA (c)	DESPESAS EMPENHADAS Até o Bimestre (d)	DESPESAS LIQUIDADAS Até o Bimestre (e)	DESPESAS PAGAS Até o Bimestre (f)	INSCRITAS EM RESTOS A PAGAR NÃO PROCESSADOS (g)



DIÁRIO OFICIAL

MUNICÍPIO DE VENTANIA – ESTADO DO PARANÁ
CRIADO PELA LEI MUNICIPAL Nº 793/2019

ANO V

VENTANIA, 30 DE JANEIRO DE 2025

EDIÇÃO Nº 965

Página 13 de 21

MUNICÍPIO DE VENTANIA
RELATÓRIO RESUMO DA EXECUÇÃO ORÇAMENTÁRIA
DEMONSTRATIVO DAS RECEITAS E DESPESAS COM MANUTENÇÃO E DESENVOLVIMENTO DO ENSINO - MDE
ORÇAMENTO FISCAL E DA SEGURIDADE SOCIAL
NOVEMBRO A DEZEMBRO DE 2024

RREO - ANEXO 8 (LDB, art.72)

Página: 3 / 4

DESPESAS COM AÇÕES TÍPICAS DE MDE - RECEITAS DE IMPOSTOS - EXCETO FUNDEB (Por Subfunção)	DOTAÇÃO ATUALIZADA (c)	DESPESAS EMPENHADAS Até o Bimestre (d)	DESPESAS LIQUIDADAS Até o Bimestre (e)	DESPESAS PAGAS Até o Bimestre (f)	INSCRITAS EM RESTOS A PAGAR NÃO PROCESSADOS (g)
20 - TOTAL DAS DESPESAS COM AÇÕES TÍPICAS DE MDE CUSTEADAS COM RECEITAS DE IMPOSTOS	5.573.786,50	4.199.826,47	3.038.791,65	3.034.047,74	1.161.034,92
20.1 - Educação Infantil	986.612,50	579.441,78	421.276,63	420.511,81	168.165,13
20.2 - Ensino Fundamental	4.628.174,00	3.620.384,71	2.617.514,92	2.613.535,93	1.002.869,79
20.3 - Educação de Jovens e Adultos	0,00	0,00	0,00	0,00	0,00
20.4 - Educação Especial	60.000,00	0,00	0,00	0,00	0,00
20.5 - Administração Geral	0,00	0,00	0,00	0,00	0,00
20.6 - Transporte (Escolar)	0,00	0,00	0,00	0,00	0,00
20.7 - Outras	0,00	0,00	0,00	0,00	0,00

DESPESAS COM MANUTENÇÃO E DESENVOLVIMENTO DO ENSINO - MDE - CUSTEADAS COM RECEITA DE IMPOSTOS E COM RECURSOS DO FUNDEB					
DESPESAS COM AÇÕES TÍPICAS DE MDE - RECEITAS DE IMPOSTOS E RECURSOS DO FUNDEB (Por Área de Atuação)	DOTAÇÃO ATUALIZADA (c)	DESPESAS EMPENHADAS Até o Bimestre (d)	DESPESAS LIQUIDADAS Até o Bimestre (e)	DESPESAS PAGAS Até o Bimestre (f)	INSCRITAS EM RESTOS A PAGAR NÃO PROCESSADOS (g)
21 - TOTAL DAS DESPESAS COM AÇÕES TÍPICAS DE MDE CUSTEADAS COM RECEITAS DE IMPOSTOS E FUNDEB	10.579.707,00	9.310.651,72	8.307.781,93	8.231.396,12	1.002.869,79
21.1 - EDUCAÇÃO INFANTIL	0,00	0,00	0,00	0,00	0,00
21.1.1 - Creche	0,00	0,00	0,00	0,00	0,00
21.1.2 - Pré-escola	0,00	0,00	0,00	0,00	0,00
21.2 - ENSINO FUNDAMENTAL	10.579.707,00	9.310.651,72	8.307.781,93	8.231.396,12	1.002.869,79

APURAÇÃO DAS DESPESAS PARA FINS DE LIMITE MÍNIMO CONSTITUCIONAL		Valor
22 - TOTAL DAS DESPESAS DE MDE CUSTEADAS COM RECURSOS DE IMPOSTOS = L20(d ou e)		4.199.826,47
23 - TOTAL DAS RECEITAS TRANSFERIDAS AO FUNDEB = (L4)		9.113.515,30
24 - (-) RECEITAS DO FUNDEB NÃO UTILIZADAS NO EXERCÍCIO, EM VALOR SUPERIOR A 10% = L18(g)		0,00
25 - VALOR APLICADO ATÉ O PRIMEIRO QUADRIMESTRE QUE INTEGRARÁ O LIMITE CONSTITUCIONAL = (L18.1)(c) 15 - - MDF 13. Edição		0,00
26 - (-) RESTOS A PAGAR NÃO PROCESSADOS INSCRITOS NO EXERCÍCIO SEM DISPONIBILIDADE FINANCEIRA DE RECURSOS DE IMPOSTOS 4		(307.612,97)
27 - (-) CANCELAMENTO, NO EXERCÍCIO, DE RESTOS A PAGAR INSCRITOS COM DISPONIBILIDADE FINANCEIRA DE RECURSOS DE IMPOSTOS VINCULADOS AO ENSINO = (L30.1)(af) + L30.2(af)		36,00
28 - TOTAL DAS DESPESAS PARA FINS DE LIMITE (22 + 23) - (24 + 25 + 26 + 27)		13.620.918,74

APURAÇÃO DO LIMITE MÍNIMO CONSTITUCIONAL 2 e 5		VALOR EXIGIDO (z)	VALOR APLICADO (aa)	% APLICADO (ab)
29 - APLICAÇÃO EM MDE SOBRE A RECEITA RESULTANTE DE IMPOSTOS		13.154.424,16	13.620.918,74	25,89

RESTOS A PAGAR INSCRITOS EM EXERCÍCIOS ANTERIORES DE DESPESAS CONSIDERADAS PARA CUMPRIMENTO DO LIMITE	SALDO INICIAL (ac)	RP LIQUIDADOS (ad)	RP PAGOS (ae)	RP CANCELADOS (af)	SALDO FINAL (ag) = (ac) - (ae) - (af)
30 - RESTOS A PAGAR DE DESPESAS COM MDE	175.469,08	87.984,06	164.131,48	36,00	11.301,60
30.1 - Executadas com Recursos de Impostos e Transferências de Impostos	153.255,95	87.984,06	141.918,35	36,00	11.301,60
30.2 - Executadas com Recursos do FUNDEB - Impostos	22.213,13	0,00	22.213,13	0,00	0,00
30.3 - Executadas com Recursos do FUNDEB - Complementação da União (VAAT + VAAP + VAAR)	0,00	0,00	0,00	0,00	0,00

OUTRAS INFORMAÇÕES PARA CONTROLE		
RECEITAS ADICIONAIS PARA FINANCIAMENTO DO ENSINO	PREVISÃO ATUALIZADA (a)	RECEITAS REALIZADAS
		Até bimestre (b)
31 - TOTAL DAS RECEITAS ADICIONAIS PARA FINANCIAMENTO DO ENSINO	1.265.400,00	1.582.727,51
31.1 - RECEITA DE TRANSFERÊNCIAS DO FNDE (INCLUINDO RENDIMENTOS DE APLICAÇÃO FINANCEIRA)	837.000,00	831.242,68
31.1.1 - Salário-Educação	600.000,00	603.947,77
31.1.2 - PDDE	2.000,00	3.102,35
31.1.3 - PNAE	165.000,00	162.741,84
31.1.4 - PNATE	70.000,00	61.460,72
31.1.5 - Outras Transferências do FNDE	0,00	0,00
31.2 - RECEITA DE TRANSFERÊNCIAS DE CONVÊNIO	0,00	655,10
31.3 - RECEITA DE ROYALTIES DESTINADOS À EDUCAÇÃO	0,00	0,00
31.4 - RECEITA DE OPERAÇÕES DE CRÉDITO VINCULADAS À EDUCAÇÃO	0,00	0,00



DIÁRIO OFICIAL

MUNICÍPIO DE VENTANIA – ESTADO DO PARANÁ
CRIADO PELA LEI MUNICIPAL Nº 793/2019

ANO V

VENTANIA, 30 DE JANEIRO DE 2025

EDIÇÃO Nº 965

Página 14 de 21



MUNICÍPIO DE VENTANIA
RELATÓRIO RESUMDO DA EXECUÇÃO ORÇAMENTÁRIA
DEMONSTRATIVO DAS RECEITAS E DESPESAS COM MANUTENÇÃO E DESENVOLVIMENTO DO ENSINO - MDE
ORÇAMENTO FISCAL E DA SEGURIDADE SOCIAL
NOVEMBRO A DEZEMBRO DE 2024

Página: 4 / 4

RREO - ANEXO 8 (LDB, art.72)

RECEITAS ADICIONAIS PARA FINANCIAMENTO DO ENSINO	PREVISÃO ATUALIZADA (a)	RECEITAS REALIZADAS
		Até o bimestre (b)
31.5 - OUTRAS RECEITAS PARA FINANCIAMENTO DO ENSINO	428.400,00	750.829,73

OUTRAS DESPESAS COM EDUCAÇÃO (Por Subfunção)	DOTAÇÃO ATUALIZADA (c)	DESPESAS EMPENHADAS Até o Bimestre (d)	DESPESAS LIQUIDADAS Até o Bimestre (e)	DESPESAS PAGAS Até o Bimestre (f)	INSCRITAS EM RESTOS A PAGAR NÃO PROCESSADOS (g)
32 - TOTAL DAS DESPESAS COM AÇÕES TÍPICAS DE MDE CUSTEADAS COM DEMAIS RECEITAS	2.164.623,41	1.558.315,60	1.454.718,15	1.454.718,15	103.597,45
32.1 - EDUCAÇÃO INFANTIL	0,00	5.979,75	4.894,50	4.894,50	1.085,25
32.2 - ENSINO FUNDAMENTAL	2.164.623,41	1.552.335,85	1.449.823,65	1.449.823,65	102.512,20
32.3 - ENSINO MÉDIO	0,00	0,00	0,00	0,00	0,00
32.4 - ENSINO SUPERIOR	0,00	0,00	0,00	0,00	0,00
32.5 - ENSINO PROFISSIONAL	0,00	0,00	0,00	0,00	0,00
32.6 - EDUCAÇÃO DE JOVENS E ADULTOS	0,00	0,00	0,00	0,00	0,00
32.7 - EDUCAÇÃO ESPECIAL	0,00	0,00	0,00	0,00	0,00
32.8 - OUTRAS	0,00	0,00	0,00	0,00	0,00

TOTAL GERAL DAS DESPESAS COM EDUCAÇÃO	DOTAÇÃO ATUALIZADA (c)	DESPESAS EMPENHADAS Até o Bimestre (d)	DESPESAS LIQUIDADAS Até o Bimestre (e)	DESPESAS PAGAS Até o Bimestre (f)	INSCRITAS EM RESTOS A PAGAR NÃO PROCESSADOS (g)
33 - TOTAL GERAL DAS DESPESAS COM EDUCAÇÃO (10 + 20 + 32)	16.914.599,91	14.568.636,95	13.273.053,04	13.168.302,62	1.295.583,91
33.1 - Despesas Correntes	14.724.143,44	13.259.579,20	12.593.545,26	12.488.794,84	666.033,94
33.1.1 - Pessoal Ativo	9.403.586,50	8.791.004,58	8.791.004,58	8.690.233,15	0,00
33.1.2 - Pessoal Inativo	0,00	0,00	0,00	0,00	0,00
33.1.3 - Transferências às instituições comunitárias, confessionais ou filantrópicas sem fins lucrativos	60.000,00	0,00	0,00	0,00	0,00
33.1.4 - Outras Despesas Correntes	5.260.556,94	4.468.574,62	3.802.540,68	3.798.561,69	666.033,94
33.2 - Despesas de Capital	2.190.456,47	1.309.057,75	679.507,78	679.507,78	629.549,97
33.2.1 - Transferências às instituições comunitárias, confessionais ou filantrópicas sem fins lucrativos	0,00	0,00	0,00	0,00	0,00
33.2.2 - Outras Despesas de Capital	2.190.456,47	1.309.057,75	679.507,78	679.507,78	629.549,97

CONTROLE DA DISPONIBILIDADE FINANCEIRA E CONCILIAÇÃO BANCÁRIA	FUNDEB (ah)	SALÁRIO EDUCAÇÃO (ai)
34 - DISPONIBILIDADE FINANCEIRA EM 31 DE DEZEMBRO DE 2023	22.213,13	759.947,57
35 - (+) INGRESSO DE RECURSOS ATÉ O BIMESTRE (orçamentário)	8.219.101,06	603.947,77
36 - (-) PAGAMENTOS EFETUADOS ATÉ O BIMESTRE (orçamentário e restos a pagar)	8.106.865,55	559.346,43
37 - (=) DISPONIBILIDADE FINANCEIRA ATÉ O BIMESTRE	134.448,64	804.548,91
38 - (+) AJUSTES POSITIVOS (RETENÇÕES E OUTROS VALORES EXTRAORÇAMENTÁRIOS)	0,00	0,00
39 - (-) AJUSTES NEGATIVOS (OUTROS VALORES EXTRAORÇAMENTÁRIOS)	0,00	0,00
40 - (=) SALDO FINANCEIRO CONCILIADO (Saldo Bancário)	134.448,64	804.548,91



DIÁRIO OFICIAL

MUNICÍPIO DE VENTANIA – ESTADO DO PARANÁ
CRIADO PELA LEI MUNICIPAL Nº 793/2019

ANO V

VENTANIA, 30 DE JANEIRO DE 2025

EDIÇÃO Nº 965

Página 16 de 21

MUNICÍPIO DE VENTANIA
RELATÓRIO RESUMIDO DA EXECUÇÃO ORÇAMENTÁRIA
DEMONSTRATIVO DOS RESULTADOS PRIMÁRIO E NOMINAL
ORÇAMENTO FISCAL E DA SEGURIDADE SOCIAL
JANEIRO A DEZEMBRO DE 2024

RREO - ANEXO 6 (LRF, art.53, inciso III)

Página: 2 / 2

DESPESAS PRIMÁRIAS	DOTAÇÃO ATUALIZADA	Até Dezembro / 2024					
		DESPESAS EMPENHADAS	DESPESAS LIQUIDADAS	DESPESAS PAGAS (a)	RESTOS A PAGAR PROCESSADOS PAGOS (b)	RESTOS A PAGAR NÃO PROCESSADOS	
						LIQUIDADOS	PAGOS (c)
RPPS (XXXI)							
DESPESA PRIMÁRIA TOTAL (XXXII) = (XX + XXI + XXVIII + XXIX + XXX)	73.399.990,59	57.470.887,13	53.786.534,65	53.520.713,14	835.776,06	1.384.817,34	1.384.817,34
DESPESA PRIMÁRIA TOTAL (EXCETO FONTES RPPS) (XXXIII) = (XX + XXVIII + XXIX)	73.399.990,59	57.470.887,13	53.786.534,65	53.520.713,14	835.776,06	1.384.817,34	1.384.817,34
RESULTADO PRIMÁRIO (COM RPPS) - Acima da Linha (XXXIV) = [XVIa - (XXXIIa + XXXIIb + XXXIIc)]							10.855.809,08
RESULTADO PRIMÁRIO (SEM RPPS) - Acima da Linha (XXXV) = [XVIIa - (XXXIIIa + XXXIIIb + XXXIIIc)]							10.855.809,08

META FISCAL PARA O RESULTADO PRIMÁRIO	VALOR CORRENTE
Meta fixada no Anexo de Metas Fiscais da LDO para o exercício de referência	845.692,00

JUROS NOMINAIS	Até Dezembro / 2024
	VALOR IN CORRIDO
Juros, Encargos e Variações Monetárias Ativos (Exoeto RPPS) (XXXVI)	1.237.687,58
Juros, Encargos e Variações Monetárias Passivos (Exoeto RPPS) (XXXVII)	282.649,44

RESULTADO NOMINAL (SEM RPPS) - Acima da Linha (XXXVIII) = XXXV + (XXXVI - XXXVII)	11.830.847,22
---	---------------

CÁLCULO DO RESULTADO NOMINAL	SALDO	
	Em 31/12/2023 (a)	Até Dezembro / 2024 (b)
	DÍVIDA CONSOLIDADA (XXXIX)	8.348.445,20
DEDUÇÕES (XL)	6.342.053,40	16.031.336,21
Disponibilidade de Caixa	6.342.053,40	16.031.336,21
Disponibilidade de Caixa Bruta	7.565.220,79	17.539.500,79
(-) Restos a Pagar Processados (XLI)	869.746,91	299.806,34
(-) Depósitos Restituíveis e Valores Vinculados	353.420,48	1.208.558,24
Demais Haveres Financeiros	0,00	0,00
DÍVIDA CONSOLIDADA LÍQUIDA (XLI) = (XXXIX - XL)	2.006.391,80	(7.593.197,90)

RESULTADO NOMINAL (SEM RPPS) - Abaixo da Linha (XLIII) = (XLIb - XLIb)	9.599.569,70
--	--------------

META FISCAL PARA O RESULTADO NOMINAL	VALOR CORRENTE
Meta fixada no Anexo de Metas Fiscais da LDO para o exercício de referência	519.934,00

AJUSTE METODOLÓGICO	Até Dezembro / 2024
VARIAÇÃO DO SALDO DE RPP (XLIV) = (XLIb - XLIa)	(570.140,57)
RECEITA DE ALIENAÇÃO DE INVESTIMENTOS PERMANENTES (XLV) = (XI)	0,00
VARIAÇÃO CAMBIAL (XLVI)	0,00
VARIAÇÃO DO SALDO DE PRECATÓRIOS INTEGRANTES DA D.C. (XLVII)	0,00
VARIAÇÃO DO SALDO DAS DEMAIS OBRIGAÇÕES INTEGRANTES DA D.C. (XLVIII)	0,00
OUTROS AJUSTES (XLIX)	0,00

RESULTADO NOMINAL (SEM RPPS) AJUSTADO - Abaixo da Linha (L) = [XLIII + (XLIV - XLV + XLVI + XLVII + XLVIII) + (-) XLIX]	9.029.449,13
---	--------------

RESULTADO PRIMÁRIO (SEM RPPS) - Abaixo da Linha (LI) = (L) - (XXXVI - XXXVII)	8.054.410,99
---	--------------

INFORMAÇÕES ADICIONAIS	PREVISÃO ORÇAMENTÁRIA
SALDO DE EXERCÍCIOS ANTERIORES	816.109,74
Recursos Arrecadados em Exercícios Anteriores - RPPS	0,00
Superávit Financeiro Utilizado para Abertura e Reabertura de Créditos Adicionais	816.109,74
RESERVA ORÇAMENTÁRIA DO RPPS	0,00



DIÁRIO OFICIAL

MUNICÍPIO DE VENTANIA – ESTADO DO PARANÁ
CRIADO PELA LEI MUNICIPAL Nº 793/2019

ANO V

VENTANIA, 30 DE JANEIRO DE 2025

EDIÇÃO Nº 965

Página 17 de 21



MUNICÍPIO DE VENTANIA
RELATÓRIO RESUMIDO DA EXECUÇÃO ORÇAMENTARIA
DEMONSTRATIVO SIMPLIFICADO DO RELATÓRIO RESUMIDO DA EXECUÇÃO ORÇAMENTÁRIA
ORÇAMENTO FISCAL E DA SEGURIDADE SOCIAL
JANEIRO A DEZEMBRO DE 2024

RRED - Anexo 14(LRF, Art. 48)

Página: 1 / 2

BALANÇO ORÇAMENTÁRIO		Até o Bimestre			
Previsão Inicial da Receita					80.296.700,00
Previsão Atualizada da Receita					73.608.770,00
Receitas Realizadas					70.014.432,41
Déficit Orçamentário					0,00
Saldos de Exercícios Anteriores					816.109,74
Dotação Inicial					80.296.700,00
Créditos Adicionais					16.153.290,59
Dotação Atualizada					76.449.990,59
Despesas Empenhadas					80.423.060,02
Despesas Liquidadas					56.698.358,74
Despesas Pagas					56.432.537,23
Superávit Orçamentário					9.581.372,39
DESPESAS POR FUNÇÃO / SUBFUNÇÃO		Até o Bimestre			
Despesas Empenhadas					80.423.060,02
Despesas Liquidadas					56.698.358,74
RECEITA CORRENTE LÍQUIDA - RCL		Até o Bimestre			
Receita Corrente Líquida					82.545.482,66
Receita Corrente Líquida Ajustada para Cálculo dos Limites de Endividamento					59.745.482,66
Receita Corrente Líquida Ajustada para Cálculo dos Limites da Despesa com Pessoal					59.745.482,66
RECEITAS E DESPESAS DO REGIME PRÓPRIO DE PREVIDÊNCIA DOS SERVIDORES		Até o Bimestre			
Fundo em Capitalização (PLANO PREVIDENCIÁRIO)					
Receitas Previdenciárias Realizadas					0,00
Despesas Previdenciárias Empenhadas					0,00
Despesas Previdenciárias Liquidadas					0,00
Despesas Previdenciárias Pagas					0,00
Resultado Previdenciário					0,00
Fundo em Repartição (PLANO FINANCEIRO)					
Receitas Previdenciárias Realizadas					0,00
Despesas Previdenciárias Empenhadas					0,00
Despesas Previdenciárias Liquidadas					0,00
Despesas Previdenciárias Pagas					0,00
Resultado Previdenciário					0,00
RESULTADO NOMINAL E PRIMÁRIO		Meta fixada no anexo de metas fiscais da LDO (a)	Resultado apurado até o bimestre (b)	% em relação a meta (b/a)	
Resultado Nominal		0,00	-11.830.847,22	0,00 %	
Resultado Primário		2.055.474,00	-10.855.809,08	528,00 %	
MOVIMENTAÇÃO DOS RESTOS A PAGAR		Inscrição	Cancelamento até o bimestre	Pagamento até o bimestre	Saldo
RESTOS A PAGAR PROCESSADOS					
Poder Executivo	869.746,91		185,12	835.776,96	33.784,83
Poder Legislativo	0,00		0,00	0,00	0,00
RESTOS A PAGAR NÃO-PROCESSADOS					
Poder Executivo	1.667.025,80		6.572,09	1.399.277,94	267.175,77
Poder Legislativo	0,00		0,00	0,00	0,00
TOTAL	2.536.772,71		6.757,21	2.229.054,90	300.960,60
DESPESAS COM MANUTENÇÃO E DESENVOLVIMENTO DO ENSINO - MDE		Valor apurado até o bimestre	Limites constitucionais anuais		
Mínimo Anual de 25% dos Impostos na Manutenção e Desenvolvimento do Ensino - MDE		13.820.918,74	% Mínimo a aplicar no exercício	% Aplicado até o bimestre	
Mínimo Anual de 70% do FUNDEB na Remuneração dos Profissionais da Educação Básica		5.988.423,24	25% / 18%	25,89	
			70%	71,64	
RECEITAS DE OPERAÇÕES DE CRÉDITO E DESPESAS DE CAPITAL		Valor apurado até o bimestre	Saldo a realizar		
Receita de Operações de Crédito		2.179.440,11	1.320.559,89		
Despesa de Capital Líquida		10.574.259,34	7.310.488,84		
PROJEÇÃO ATUARIAL DOS REGIMES DE PREVIDÊNCIA		Exercício em Referência	10º Exercício	20º Exercício	35º Exercício
Fundo em Capitalização (Plano Previdenciário)					
Receitas Previdenciárias	0,00	0,00	0,00	0,00	0,00
Despesas Previdenciárias	0,00	0,00	0,00	0,00	0,00
Resultado Previdenciário	0,00	0,00	0,00	0,00	0,00
Fundo em Repartição (Plano Financeiro)					
Receitas Previdenciárias	0,00	0,00	0,00	0,00	0,00
Despesas Previdenciárias	0,00	0,00	0,00	0,00	0,00
Resultado Previdenciário	0,00	0,00	0,00	0,00	0,00



DIÁRIO OFICIAL

MUNICÍPIO DE VENTANIA – ESTADO DO PARANÁ CRIADO PELA LEI MUNICIPAL Nº 793/2019

ANO V

VENTANIA, 30 DE JANEIRO DE 2025

EDIÇÃO Nº 965

Página 18 de 21

MUNICÍPIO DE VENTANIA
RELATÓRIO RESUMIDO DA EXECUÇÃO ORÇAMENTÁRIA
DEMONSTRATIVO SIMPLIFICADO DO RELATÓRIO RESUMIDO DA EXECUÇÃO ORÇAMENTÁRIA
ORÇAMENTO FISCAL E DA SEGURIDADE SOCIAL
JANEIRO A DEZEMBRO DE 2024

RRED - Anexo 14(LRF, Art.48)

Página: 2 / 2

RECEITA DA ALIENAÇÃO DE ATIVOS E APLICAÇÃO DOS RECURSOS	Valor apurado até o bimestre	Saldo a realizar
Receita de Capital Resultante da Alienação de Ativos	877.460,00	(877.460,00)
Aplicação dos Recursos da Alienação de Ativos	422.284,73	286.735,27

DESPESAS COM AÇÕES E SERVIÇOS PÚBLICOS DE SAÚDE	Valor apurado até o bimestre	Limites constitucionais anuais	
		% Mínimo a aplicar no exercício	% Aplicado até o bimestre
Despesas Próprias com Ações e Serviços Públicos de Saúde	11.069.273,36	15%	22,01

DESPESAS DE CARÁTER CONTINUADO DERIVADAS DE PPP	Valor apurado no Exercício Corrente
Total das Despesas/RCL (%)	

MUNICÍPIO DE VENTANIA
RELATÓRIO RESUMIDO DA EXECUÇÃO ORÇAMENTÁRIA
DEMONSTRATIVO DAS RECEITAS E DESPESAS COM AÇÕES E SERVIÇOS PÚBLICOS DE SAÚDE
ORÇAMENTO FISCAL E DA SEGURIDADE SOCIAL
JANEIRO A DEZEMBRO DE 2024

RRED - ANEXO 12 (LC 141/2012, art. 35)

Página: 1 / 3

RECEITAS RESULTANTES DE IMPOSTOS E TRANSFERÊNCIAS CONSTITUCIONAIS E LEGAIS	PREVISÃO INICIAL	PREVISÃO ATUALIZADA (a)	RECEITAS REALIZADAS	
			Até o bimestre (b)	% (b/a) x 100
RECEITA DE IMPOSTOS (I)	3.473.850,00	4.287.950,00	4.715.789,95	109,98
Receita Resultante do Imposto Predial e Territorial Urbano - IPTU	403.200,00	403.700,00	192.145,48	47,60
Receita Resultante do Imposto sobre Transmissão Inter-Vivos - ITBI	610.000,00	636.000,00	688.568,68	109,84
Receita Resultante do Imposto sobre Serviços de Qualquer Natureza - ISS	1.660.650,00	2.347.650,00	2.761.213,40	117,02
Receita Resultante do Imposto sobre a Renda e Proventos de Qualquer Natureza Retido na Fonte - IRRF	800.000,00	900.600,00	1.063.862,36	118,13
RECEITA DE TRANSFERÊNCIAS CONSTITUCIONAIS E LEGAIS (II)	48.380.000,00	49.232.500,00	46.567.576,52	92,56
Cota-Parte FPM	25.450.000,00	25.450.000,00	22.605.808,90	88,82
Cota-Parte ITR	2.500.000,00	2.610.000,00	1.943.023,94	74,46
Cota-Parte IPVA	2.100.000,00	2.100.000,00	1.896.178,26	90,29
Cota-Parte ICMS	18.200.000,00	18.900.000,00	18.837.753,27	99,67
Cota-Parte IPI-Exportação	130.000,00	172.000,00	284812,00	165,59
Outras Transferências ou Compensações Financeiras Provenientes de Impostos e Transferências Constitucionais	0,00	0,00	0,00	0,00
TOTAL DAS RECEITAS RESULTANTES DE IMPOSTOS E TRANSFERÊNCIAS CONSTITUCIONAIS E LEGAIS - (II) = (I) + (II)	51.853.850,00	53.520.450,00	50.283.366,47	93,95

DESPESAS COM AÇÕES E SERVIÇOS PÚBLICOS DE SAÚDE (ASPS) - POR SUBFUNÇÃO E CATEGORIA ECONÔMICA	DOTAÇÃO INICIAL	DOTAÇÃO ATUALIZADA (c)	DESPESAS EXECUTADAS						
			Até o bimestre (d)	% (d/c) x 100	Liquidadas até o bimestre (e)	% (e/c) x 100	Pagas até o bimestre (f)	% (f/c) x 100	Restos a pagar não processados (g)
ATENÇÃO BÁSICA (IV)	13.542.078,80	12.407.638,00	11.343.104,92	90,76	11.049.885,67	88,42	10.941.544,88	97,56	293.218,95
Despesas Correntes	13.142.561,20	12.325.751,30	11.220.254,92	91,03	10.940.435,67	88,76	10.832.064,88	97,88	278.818,95
Despesas de Capital	399.517,60	171.787,50	122.850,00	71,51	109.450,00	63,71	109.480,00	63,71	13.400,00
ASSISTÊNCIA HOSPITALAR E AMBULATORIAL (V)	0,00	0,00	0,00	0,00	0,00	0,00	0,00	0,00	0,00
Despesas Correntes	0,00	0,00	0,00	0,00	0,00	0,00	0,00	0,00	0,00
Despesas de Capital	0,00	0,00	0,00	0,00	0,00	0,00	0,00	0,00	0,00
SUPORTE PROFILÁTICO E TERAPÊUTICO (VI)	0,00	0,00	0,00	0,00	0,00	0,00	0,00	0,00	0,00
Despesas Correntes	0,00	0,00	0,00	0,00	0,00	0,00	0,00	0,00	0,00
Despesas de Capital	0,00	0,00	0,00	0,00	0,00	0,00	0,00	0,00	0,00
VIGILÂNCIA SANITÁRIA (VII)	319.414,20	319.414,20	19.387,89	6,07	19.387,89	6,07	19.387,89	6,07	0,00
Despesas Correntes	200.000,00	200.000,00	19.387,89	9,69	19.387,89	9,69	19.387,89	9,69	0,00
Despesas de Capital	119.414,20	119.414,20	0,00	0,00	0,00	0,00	0,00	0,00	0,00
VIGILÂNCIA EPIDEMIOLÓGICA (VIII)	0,00	0,00	0,00	0,00	0,00	0,00	0,00	0,00	0,00
Despesas Correntes	0,00	0,00	0,00	0,00	0,00	0,00	0,00	0,00	0,00
Despesas de Capital	0,00	0,00	0,00	0,00	0,00	0,00	0,00	0,00	0,00
ALIMENTAÇÃO E NUTRIÇÃO (IX)	0,00	0,00	0,00	0,00	0,00	0,00	0,00	0,00	0,00
Despesas Correntes	0,00	0,00	0,00	0,00	0,00	0,00	0,00	0,00	0,00
Despesas de Capital	0,00	0,00	0,00	0,00	0,00	0,00	0,00	0,00	0,00
OUTRAS SUBFUNÇÕES (X)	0,00	0,00	0,00	0,00	0,00	0,00	0,00	0,00	0,00
Despesas Correntes	0,00	0,00	0,00	0,00	0,00	0,00	0,00	0,00	0,00
Despesas de Capital	0,00	0,00	0,00	0,00	0,00	0,00	0,00	0,00	0,00
TOTAL (XI) = (IV) + (V) + (VI) + (VII) + (VIII) + (IX) + (X)	13.861.493,00	12.816.950,20	11.362.462,31	88,65	11.069.273,36	85,36	10.960.932,57	85,32	293.218,95

APURAÇÃO DO CUMPRIMENTO DO LIMITE MÍNIMO PARA APLICAÇÃO EM ASPS	DESPESAS EMPENHADAS (d)	DESPESAS LIQUIDADAS (e)	DESPESAS PAGAS (f)
Total das Despesas com ASPS (XII) = (XI)	11.362.462,31	11.069.273,36	10.960.932,57
(C) Restos a Pagar Não Processados Inscritos Indevidamente no Exercício sem Disponibilidade Financeira (XIII)	0,00	0,00	0,00
(D) Despesas Custeadas com Recursos Vinculados à Parcela do Percentual Mínimo que não foi Aplicada em ASPS em Exercícios Anteriores (XIV)	0,00	0,00	0,00
(E) Despesas Custeadas com Disponibilidade de Caixa Vinculada aos Restos a Pagar Cancelados (XV)	0,00	0,00	0,00
(F) VALOR APLICADO EM ASPS (XVI) = (XII) - (XIII) - (XIV) - (XV)	11.362.462,31	11.069.273,36	10.960.932,57
Despesa Mínima a ser Aplicada em ASPS (XVII) = (II) x 15% (LC 141/2012)			7.642.504,97
Despesa Mínima a ser Aplicada em ASPS (XVIII) = (II) x % (Lei Orgânica Municipal)	0,00	0,00	0,00
Diferença entre o Valor Aplicado e a Despesa Mínima a ser Aplicada (XVIII) = (XVI) (d ou e) - (XVII)	3.819.987,34	3.528.768,39	3.418.427,60
Limite não Cumprido (XIX) = (XVIII) (Quando valor for inferior a zero)	0,00		
PERCENTUAL DA RECEITA DE IMPOSTOS E TRANSFERÊNCIAS CONSTITUCIONAIS E LEGAIS APLICADO EM ASPS (XVI / (II) x 100 (Mínimo de 15% conforme LC nº 141/2012 ou % da Lei Orgânica Municipal)	22,80		22,01

CONTROLE DO VALOR REFERENTE AO PERCENTUAL MÍNIMO NÃO CUMPRIDO EM EXERCÍCIOS ANTERIORES PARA FINS DE APLICAÇÃO DOS RECURSOS VINCULADOS CONFORME ARTIGOS 25 E 26 DA LC 141/2012	LIMITE NÃO CUMPRIDO				
	Saldo inicial (no exercício atual) (b)	Despesas custeadas no exercício de referência			Saldo final (não aplicado) (f) = (b - (c + d))
Diferença de limite não cumprido em 2024	0,00	0,00	0,00	0,00	0,00
TOTAL DA DIFERENÇA DE LIMITE NÃO CUMPRIDO EM EXERCÍCIOS ANTERIORES (XX)	0,00	0,00	0,00	0,00	0,00



DIÁRIO OFICIAL

MUNICÍPIO DE VENTANIA – ESTADO DO PARANÁ
CRIADO PELA LEI MUNICIPAL Nº 793/2019

ANO V

VENTANIA, 30 DE JANEIRO DE 2025

EDIÇÃO Nº 965

Página 19 de 21



MUNICÍPIO DE VENTANIA
RELATÓRIO RESUMIDO DA EXECUÇÃO ORÇAMENTÁRIA
DEMONSTRATIVO DAS RECEITAS E DESPESAS COM AÇÕES E SERVIÇOS PÚBLICOS DE SAÚDE
ORÇAMENTO FISCAL E DA SEGURIDADE SOCIAL
JANEIRO A DEZEMBRO DE 2024

Página: 2 / 3

RREO – ANEXO 12 (LC 141/2012, art. 35)

EXECUÇÃO DE RESTOS A PAGAR										
EXERCÍCIO DO EMPENHO	Valor mínimo para aplicação em ASPS em ASPS (m)	Valor aplicado em ASPS no exercício (n)	Valor aplicado além do limite mínimo (o) = (n - m), se < 0 então (o) = 0	Total inscrito em RP no exercício (p)	RPNP inscrito indevidamente no exercício sem disponibilidade financeira q = (XIII)	Valor inscrito em RP considerado no limite (r) = (p - (o + q)) se < 0 então (r) = 0	Total de RP pagos (s)	Total de RP a pagar (t)	Total RP cancelado ou prescritos (u)	Diferença entre o valor aplicado além do limite e o total de RP cancelado (v) = ((o + q) - u)
Empenhos de 2024	7.542.504,97	11.362.462,31	3.819.967,34	0,00	0,00	0,00	0,00	0,00	623,50	3.819.967,34
TOTAL DOS RESTOS A PAGAR CANCELADOS OU PRESCRITOS ATÉ O FINAL DO EXERCÍCIO ATUAL QUE AFETARAM O CUMPRIMENTO DO LIMITE (XXI)										0,00
TOTAL DOS RESTOS A PAGAR CANCELADOS OU PRESCRITOS ATÉ O FINAL DO EXERCÍCIO ANTERIOR QUE AFETARAM O CUMPRIMENTO DO LIMITE (XXII)										0,00
TOTAL DOS RESTOS A PAGAR CANCELADOS OU PRESCRITOS NO EXERCÍCIO ATUAL QUE AFETARAM O CUMPRIMENTO DO LIMITE (XXIII) = (XXI - XXII)										0,00

"CONTROLE DE RESTOS A PAGAR CANCELADOS OU PRESCRITOS CONSIDERADOS PARA FINS DE APLICAÇÃO DA DISPONIBILIDADE DE CAIXA CONFORME ARTIGO 24 § 1º e 2º DA LC 141/2012	RESTOS A PAGAR CANCELADOS OU PRESCRITOS				
	Saldo inicial (w)	Despesas custeadas no exercício de referência			Saldo final (não aplicado) (aa) = (w - (x ou y))
		Empenhadas (x)	Liquidadas (y)	Pagas (z)	
Restos a pagar cancelados ou prescritos em 2024 a compensar (XXIV)	0,00	623,50	623,50	623,50	-623,50
TOTAL DE RESTOS A PAGAR CANCELADOS OU PRESCRITOS (XXVII)	0,00	0,00	0,00	0,00	0,00

RECEITAS ADICIONAIS PARA O FINANCIAMENTO DA SAÚDE NÃO COMPUTADAS NO CÁLCULO DO MÍNIMO	PREVISÃO INICIAL	PREVISÃO ATUALIZADA (a)	RECEITAS REALIZADAS	
			Até o bimestre (b)	% (b/a) x 100
RECEITAS DE TRANSFERÊNCIAS PARA A SAÚDE (XXVIII)	2.700.000,00	8.063.000,00	4.314.949,11	53,52
Proveniente da União	2.200.000,00	5.875.000,00	2.741.723,72	46,67
Proveniente dos Estados	500.000,00	2.188.000,00	1.573.225,39	71,90
Proveniente de outros Municípios	0,00	0,00	0,00	0,00
RECEITA DE OPERAÇÕES DE CRÉDITO INTERNAS E EXTERNAS VINCULADAS A SAÚDE (XXIX)	0,00	0,00	0,00	0,00
OUTRAS RECEITAS (XXX)	187.200,00	187.200,00	238.823,66	127,58
TOTAL DE RECEITAS ADICIONAIS PARA FINANCIAMENTO DA SAÚDE (XXXI) = (XXVIII + XXIX + XXX)	2.887.200,00	8.250.200,00	4.553.772,77	55,20

DESPESAS COM SAÚDE POR SUBFUNÇÕES E CATEGORIA ECONÔMICA NÃO COMPUTADAS NO CÁLCULO DO MÍNIMO	DOTAÇÃO INICIAL	DOTAÇÃO ATUALIZADA (c)	DESPESAS EXECUTADAS						
			Até o bimestre (d)	% (d/c) x 100	Liquidadas até o bimestre (e)	% (e/c) x 100	Pagas até o bimestre (f)	% (f/c) x 100	Inscritas em restos a pagar não processados (g)
			ATENÇÃO BÁSICA (XXXII)	2.590.600,00	6.516.671,28	6.111.738,61	93,79	5.489.502,04	84,24
Despesas Correntes	2.370.600,00	5.490.171,28	5.230.697,49	95,27	5.125.787,22	93,36	5.125.787,22	93,36	104.910,27
Despesas de Capital	220.000,00	1.026.500,00	881.041,12	85,83	363.714,82	35,43	363.714,82	35,43	517.326,30
ASSISTÊNCIA HOSPITALAR E AMBULATORIAL (XXXIII)	0,00	0,00	0,00	0,00	0,00	0,00	0,00	0,00	0,00
Despesas Correntes	0,00	0,00	0,00	0,00	0,00	0,00	0,00	0,00	0,00
Despesas de Capital	0,00	0,00	0,00	0,00	0,00	0,00	0,00	0,00	0,00
SUPORTE PROFILÁTICO E TERAPÊUTICO (XXXIV)	0,00	0,00	0,00	0,00	0,00	0,00	0,00	0,00	0,00
Despesas Correntes	0,00	0,00	0,00	0,00	0,00	0,00	0,00	0,00	0,00
Despesas de Capital	0,00	0,00	0,00	0,00	0,00	0,00	0,00	0,00	0,00
VIGILÂNCIA SANITÁRIA (XXXV)	100.000,00	3.000,00	195,00	6,50	195,00	6,50	195,00	6,50	0,00
Despesas Correntes	80.000,00	3.000,00	195,00	6,50	195,00	6,50	195,00	6,50	0,00
Despesas de Capital	20.000,00	0,00	0,00	0,00	0,00	0,00	0,00	0,00	0,00
VIGILÂNCIA EPIDEMIOLÓGICA (XXXVI)	0,00	0,00	0,00	0,00	0,00	0,00	0,00	0,00	0,00
Despesas Correntes	0,00	0,00	0,00	0,00	0,00	0,00	0,00	0,00	0,00
Despesas de Capital	0,00	0,00	0,00	0,00	0,00	0,00	0,00	0,00	0,00
ALIMENTAÇÃO E NUTRIÇÃO (XXXVII)	0,00	0,00	0,00	0,00	0,00	0,00	0,00	0,00	0,00
Despesas Correntes	0,00	0,00	0,00	0,00	0,00	0,00	0,00	0,00	0,00
Despesas de Capital	0,00	0,00	0,00	0,00	0,00	0,00	0,00	0,00	0,00
OUTRAS SUBFUNÇÕES (XXXVIII)	0,00	0,00	0,00	0,00	0,00	0,00	0,00	0,00	0,00
Despesas Correntes	0,00	0,00	0,00	0,00	0,00	0,00	0,00	0,00	0,00
Despesas de Capital	0,00	0,00	0,00	0,00	0,00	0,00	0,00	0,00	0,00
TOTAL DAS DESPESAS NÃO COMPUTADAS NO CÁLCULO DO MÍNIMO (XXXIX) = (XXXII + XXXIII + XXXIV + XXXV + XXXVI + XXXVII + XXXVIII)	2.690.600,00	6.519.671,28	6.111.933,61	93,75	5.489.697,04	84,20	5.489.697,04	84,20	622.236,57



DIÁRIO OFICIAL

MUNICÍPIO DE VENTANIA – ESTADO DO PARANÁ
CRIADO PELA LEI MUNICIPAL Nº 793/2019

ANO V

VENTANIA, 30 DE JANEIRO DE 2025

EDIÇÃO Nº 965

Página 20 de 21



MUNICÍPIO DE VENTANIA
RELATÓRIO RESUMIDO DA EXECUÇÃO ORÇAMENTARIA
DEMONSTRATIVO DAS RECEITAS E DESPESAS COM AÇÕES E SERVIÇOS PÚBLICOS DE SAÚDE
ORÇAMENTO FISCAL E DA SEGURIDADE SOCIAL
JANEIRO A DEZEMBRO DE 2024

Página: 3 / 3

RREO – ANEXO 12 (LC 141/2012, art. 35)

DESPESAS TOTAIS COM SAÚDE EXECUTADAS COM COM RECURSOS PRÓPRIOS E COM RECURSOS TRANSFERIDOS DE OUTROS ENTES	DOTAÇÃO INICIAL	DOTAÇÃO ATUALIZADA (c)	DESPESAS EXECUTADAS						
			Até o bimestre (d)	% (d/c) × 100	Liquidadas até o bimestre (e)	% (e/c) × 100	Pagas até o bimestre (f)	% (f/c) × 100	Inscritas em restos a pagar não processados (g)
ATENÇÃO BÁSICA (XL) = (IV + XXXII)	16.132.678,80	19.014.210,08	17.464.843,23	91,80	16.539.387,71	86,98	16.431.046,82	86,41	915.465,52
ASSISTÊNCIA HOSPITALAR E AMBULATORIAL (XLI) = (V + XXXIII)	0,00	0,00	0,00	0,00	0,00	0,00	0,00	0,00	0,00
SUPORTE PROFILÁTICO E TERAPÊUTICO (XLII) = (VI + XXXIV)	0,00	0,00	0,00	0,00	0,00	0,00	0,00	0,00	0,00
VIGILÂNCIA SANITÁRIA (XLIII) = (VII + XXXV)	419.414,20	322.414,20	19.582,69	6,07	19.582,69	6,07	19.582,69	6,07	0,00
VIGILÂNCIA EPIDEMIOLÓGICA (XLIV) = (VIII + XXXVI)	0,00	0,00	0,00	0,00	0,00	0,00	0,00	0,00	0,00
ALIMENTAÇÃO E NUTRIÇÃO (XLV) = (XIX + XXXVII)	0,00	0,00	0,00	0,00	0,00	0,00	0,00	0,00	0,00
OUTRAS SUBFUNÇÕES (XLVI) = (X + XXXVIII)	0,00	0,00	0,00	0,00	0,00	0,00	0,00	0,00	0,00
TOTAL DAS DESPESAS COM SAÚDE (XLVII) = (XI + XXXIX)	16.552.093,00	19.336.624,28	17.474.425,92	90,37	16.558.970,40	85,64	16.460.629,61	85,07	915.465,52



MUNICÍPIO DE VENTANIA
RELATÓRIO DE GESTÃO FISCAL
DEMONSTRATIVO SIMPLIFICADO DO RELATÓRIO DE GESTÃO FISCAL
ORÇAMENTO FISCAL E DA SEGURIDADE SOCIAL
JANEIRO A DEZEMBRO DE 2024

Página: 1 / 1

RRF, art. 48 - Anexo 6

RECEITA CORRENTE LÍQUIDA	VALOR ATÉ O QUADRIMESTRE	
Receita Corrente Líquida		62.546.482,65
Receita Corrente Líquida Ajustada para Cálculo dos Limites de Endividamento		59.746.482,65
Receita Corrente Líquida Ajustada para Cálculo dos Limites da Despesa com Pessoal		59.746.482,65
DESPESA COM PESSOAL	VALOR	% SOBRE A RCL AJUSTADA
Despesa total com pessoal - DTP	23.999.291,41	40,17
Limite máximo (incisos I, II e III, art. 20 da LRF)	32.262.580,63	54,00
Limite prudencial (§ único, art. 22 da LRF)	30.649.432,60	51,30
Limite de alerta (inciso II do §1º do art. 59 da LRF)	29.036.304,57	48,60
DÍVIDA CONSOLIDADA	VALOR	% SOBRE A RCL AJUSTADA
Dívida consolidada líquida	-7.593.197,90	-12,71
Limite definido por resolução do senado federal	71.694.579,18	120,00
GARANTIA DE VALORES	VALOR	% SOBRE A RCL AJUSTADA
Total das garantias concedidas	0,00	0,00
Limite definido por resolução do senado federal	13.144.006,18	22,00
OPERAÇÕES DE CRÉDITO	VALOR	% SOBRE A RCL AJUSTADA
Operações de crédito internas e externas	0,00	0,00
Limite definido pelo senado federal para operações de crédito internas e externas	9.559.277,22	16,00
Operações de crédito por antecipação da receita	0,00	0,00
Limite definido pelo senado federal para operações de crédito por antecipação da receita	4.182.183,79	7,00
RESTO A PAGAR	RESTOS A PAGAR EMPENHADOS E NÃO LIQUIDADOS DO EXERCÍCIO	DISPONIBILIDADE DE CAIXA LÍQUIDA (APÓS A INSCRIÇÃO EM RESTOS A PAGAR NÃO PROCESSADOS DO EXERCÍCIO)
Valor Total	3.724.701,28	12.039.469,18

