



PREFEITURA MUNICIPAL DE VENTANIA

CNPJ 95.685.798/0001-69

AV. ANACLETO BUENO DE CAMARGO, 825 - CENTRO
84345-000 - VENTANIA - PARANÁ

DECRETO Nº 001 / 2017

SUMULA: Dispõe sobre a Programação Financeira de Arrecadação Mensal e Cronograma de Execução Mensal de Desembolso para o Exercício de 2017.

O Prefeito Municipal de Ventania, Estado do Paraná, no uso das atribuições lhe são conferidas por Lei e dando cumprimento as determinações contidas no Art. 8º da Lei Complementar nº 101 de 04 de maio de 2000.

DECRETA

Art. 1º - Em cumprimento as determinações legais contidas na Lei Complementar nº 101, de 04 de maio de 2000, fica estabelecida a programação financeira de arrecadação mensal e o cronograma de execução mensal de desembolso para o exercício financeiro de 2017, na formados anexo I do presente Decreto.


Art.2º - As receitas previstas na Lei Orçamentária Anual, aprovada pela Lei Municipal nº 722/2016, de 13 de Dezembro de 2016, ficam desdobradas em metas bimestrais na forma do anexo I ao presente Decreto, consoante ao disposto no Artigo 13 da Lei de Responsabilidade Fiscal.

Art. 3º - Este Decreto entra em vigor na data de sua publicação, revogando-se as disposições em contrario.

Gabinete do Prefeito Municipal de Ventania, em 12 de janeiro de 2017.

PREFEITURA MUNICIPAL DE VENTANIA	
Estado do Paraná	
PUBLICADO	
JORNAL: <i>Diário dos Campos</i>	
Edição n.º: <i>33013</i>	Página n.º: <i>3C</i>
Data: <i>23 / 01 / 2017</i>	


Antônio Helly Santiago
Prefeito Municipal




PREFEITURA MUNICIPAL DE VENTANIA

CNPJ 95.685.798/0001-69

AV. ANACLETO BUENO DE CAMARGO, 825 - CENTRO
84345-000 - VENTANIA - PARANÁ

ANEXO I - DECRETO 001/2017

Descrição	1o Bim	2o Bim	3o Bim	4o Bim	5o Bim	6o Bim	Total
I. RECEITAS							
000 - Fontes livres ou não vinculadas	2.586.406,77	2.324.842,73	2.538.709,80	2.298.686,33	2.217.139,89	3.420.334,48	15.386.120,00
101 - FUNDEB 60%	433.765,24	389.898,44	425.766,00	385.511,76	371.835,64	573.622,92	2.580.400,00
102 - FUNDEB 40%	288.728,56	259.529,36	283.404,00	256.609,44	247.506,16	381.822,48	1.717.600,00
103 - 5% Sobre Transf. Constitucionais FUNDEB	195.668,40	175.880,40	192.060,00	173.901,60	167.732,40	258.757,20	1.164.000,00
104 - Demais impostos Vinc. a Educação Básica	82.625,34	74.269,43	81.101,63	73.433,84	70.828,75	109.266,01	491.525,00
105 - Alienação Ativos/ ind. de Sinistros Educação	5.043,00	4.533,00	4.950,00	4.482,00	4.323,00	6.669,00	30.000,00
107 - Salário Educação	61.860,80	55.604,80	60.720,00	54.979,20	53.028,80	81.806,40	368.000,00
113 - Merenda Escolar PNAE	11.060,98	9.942,38	10.857,00	9.830,52	9.481,78	14.627,34	65.800,00
116 - Apoio a Creches - Brasil Carinhoso	13.885,06	12.480,86	13.629,00	12.340,44	11.902,66	18.361,98	82.600,00
118 - Merenda Escolar PNAE	10.119,62	9.096,22	9.933,00	8.993,88	8.674,82	13.382,46	60.200,00
119 - PROGRAMA FNDE - PDDE - 119	941,36	846,16	924,00	836,64	806,96	1.244,88	5.600,00
120 - FNDE - PNATE	8.573,10	7.706,10	8.415,00	7.619,40	7.349,10	11.337,30	51.000,00
161 - Convenio Transporte Escolar	23.735,72	21.335,32	23.298,00	21.095,28	20.346,92	31.388,76	141.200,00
191 - MANUTENÇÃO DE CRECHE	16,81	15,11	16,50	14,94	14,41	22,23	100,00
303 - Saúde - Receitas Vinc. (E.C. 29/00 - 15%)	619.087,91	556.479,39	607.671,08	550.218,54	530.699,41	818.698,67	3.682.855,00
304 - Receitas de a. de ativos da Saúde/Ind.sinistros	5.043,00	4.533,00	4.950,00	4.482,00	4.323,00	6.669,00	30.000,00
362 - PSF ESTADUAL 9763-2	16,81	15,11	16,50	14,94	14,41	22,23	100,00
374 - INCENTIVO ESTADUAL DA APS	40.125,47	36.067,57	39.385,50	35.661,78	34.396,67	53.063,01	238.700,00
495 - Atenção Básica	243.778,62	219.125,22	239.283,00	216.659,88	208.973,82	322.379,46	1.450.200,00
497 - Vigilância em Saúde	10.254,10	9.217,10	10.065,00	9.113,40	8.790,10	13.560,30	61.000,00
498 - Assistência Farmacéutica	336,20	302,20	330,00	298,80	288,20	444,60	2.000,00
500 - Investimentos na Rede de Serv. de Saúde	4.538,70	4.079,70	4.455,00	4.033,80	3.890,70	6.002,10	27.000,00
501 - Receita de alienação de Ativos	5.160,67	4.638,77	5.065,50	4.586,58	4.423,87	6.824,61	30.700,00




PREFEITURA MUNICIPAL DE VENTANIA

CNPJ 95.685.798/0001-69

AV. ANACLETO BUENO DE CAMARGO, 825 - CENTRO
84345-000 - VENTANIA - PARANÁ

Descrição	1o Bim	2o Bim	3o Bim	4o Bim	5o Bim	6o Bim	Total
504 - Outros Royalties e compensação financeira	17.936,27	16.122,37	17.605,50	15.940,98	15.375,47	23.719,41	106.700,00
507 - COSIP - Contribuição de iluminação pública	33.872,15	30.446,65	33.247,50	30.104,10	29.036,15	44.793,45	201.500,00
510 - Taxas - Exercício Poder de Policia	3.193,90	2.870,90	3.135,00	2.838,60	2.737,90	4.223,70	19.000,00
511 - Taxas - prestação de Serviços	3.530,10	3.173,10	3.465,00	3.137,40	3.026,10	4.668,30	21.000,00
512 - CIDE (Lei 10866/04 art. 1B)	6.421,42	5.772,02	6.303,00	5.707,08	5.504,62	8.491,86	38.200,00
791 - PM VENTANIA FIA PR SECJ 169064	537,92	483,52	528,00	478,08	461,12	711,36	3.200,00
813 - IGD SUAS - 17.621-4	33,62	30,22	33,00	29,88	28,82	44,46	200,00
814 - PBF1 - 17.627-3	16,81	15,11	16,50	14,94	14,41	22,23	100,00
815 - IGDBF - 17.620-6.	1.512,90	1.359,90	1.485,00	1.344,60	1.296,90	2.000,70	9.000,00
816 - PBVII - 17.622-2	16,81	15,11	16,50	14,94	14,41	22,23	100,00
817 - PTMC - 17.623-0	33,62	30,22	33,00	29,88	28,82	44,46	200,00
819 - FMAS SPBVIII - 17819-5	100,86	90,66	99,00	89,64	86,46	133,38	600,00
821 - IPFP FAMILIA PARANAENSE 187119	6.085,22	5.469,82	5.973,00	5.408,28	5.216,42	8.047,26	36.200,00
822 - PISO BASICO VARIAVEL SCFV - 18534-X	218,53	196,43	214,50	194,22	187,33	288,99	1.300,00
825 - FEAS PPAS - 185604	9.749,80	8.763,80	9.570,00	8.665,20	8.357,80	12.893,40	58.000,00
934 - Bloco de Financ. Prot. Social Basica - SUAS	25.215,00	22.665,00	24.750,00	22.410,00	21.615,00	33.345,00	150.000,00
935 - Bloco de Financ. Prot. Social Especial - SUAS	840,50	755,50	825,00	747,00	720,50	1.111,50	5.000,00
936 - Componente Qualificação da Gestão - SUAS	1.681,00	1.511,00	1.650,00	1.494,00	1.441,00	2.223,00	10.000,00
938 - Bloco Financ. Prot.Soc.Esp. Media Complex.	840,50	755,50	825,00	747,00	720,50	1.111,50	5.000,00
940 - Bloco Financ. Gestão do Prog. Bolsa Família	8.068,80	7.252,80	7.920,00	7.171,20	6.916,80	10.670,40	48.000,00
1. RECEITAS	4.770.677,97	4.288.218,00	4.682.700,01	4.239.972,01	4.089.558,00	6.308.874,01	28.380.000,00

Descrição	1o Bim	2o Bim	3o Bim	4o Bim	5o Bim	6o Bim	Total
2. DESPESAS							
000 - Fontes livres ou não vinculadas	2.586.406,77	2.324.842,73	2.538.709,80	2.298.686,33	2.217.139,89	3.420.334,48	15.386.120,00




PREFEITURA MUNICIPAL DE VENTANIA

CNPJ 95.685.798/0001-69

AV. ANACLETO BUENO DE CAMARGO, 825 - CENTRO
84345-000 - VENTANIA - PARANÁ

Descrição	1o Bim	2o Bim	3o Bim	4o Bim	5o Bim	6o Bim	Total
101 - FUNDEB 60%	433.765,24	389.898,44	425.766,00	385.511,76	371.835,64	573.622,92	2.580.400,00
102 - FUNDEB 40%	288.728,56	259.529,36	283.404,00	256.609,44	247.506,16	381.822,48	1.717.600,00
103 - 5% Sobre Transf.Constitucionais FUNDEB	195.668,40	175.880,40	192.060,00	173.901,60	167.732,40	258.757,20	1.164.000,00
104 - Demais impostos Vinc. a Educação Básica	82.625,34	74.269,43	81.101,63	73.433,84	70.828,75	109.266,01	491.525,00
105 - Alienação Ativos/ ind. de Sinistros Educação	5.043,00	4.533,00	4.950,00	4.482,00	4.323,00	6.669,00	30.000,00
107 - Salário Educação	61.860,80	55.604,80	60.720,00	54.979,20	53.028,80	81.806,40	368.000,00
113 - Merenda Escolar PNAE	11.060,98	9.942,38	10.857,00	9.830,52	9.481,78	14.627,34	65.800,00
116 - Apoio a Creches - Brasil Carinhoso	13.885,06	12.480,86	13.629,00	12.340,44	11.902,66	18.361,98	82.600,00
118 - Merenda Escolar PNAC	10.119,62	9.096,22	9.933,00	8.993,88	8.674,82	13.382,46	60.200,00
119 - PROGRAMA FNDE - PDDE - 119	941,36	846,16	924,00	836,64	806,96	1.244,88	5.600,00
120 - FNDE - PNATE	8.573,10	7.706,10	8.415,00	7.619,40	7.349,10	11.337,30	51.000,00
161 - Convenio Transporte Escolar	23.735,72	21.335,32	23.298,00	21.095,28	20.346,92	31.388,76	141.200,00
191 - MANUTENÇÃO DE CRECHE	16,81	15,11	16,50	14,94	14,41	22,23	100,00
303 - Saúde - Receitas Vinc. (E.C. 29/00 - 15%)	619.087,91	556.479,39	607.671,08	550.218,54	530.699,41	818.698,67	3.682.855,00
304 - Receitas de a. de ativos da Saúde/Ind.sinistros	5.043,00	4.533,00	4.950,00	4.482,00	4.323,00	6.669,00	30.000,00
362 - PSF ESTADUAL 9763-2	16,81	15,11	16,50	14,94	14,41	22,23	100,00
374 - INCENTIVO ESTADUAL DA APS	40.125,47	36.067,57	39.385,50	35.661,78	34.396,67	53.063,01	238.700,00
495 - Atenção Básica	243.778,62	219.125,22	239.283,00	216.659,88	208.973,82	322.379,46	1.450.200,00
497 - Vigilância em Saúde	10.254,10	9.217,10	10.065,00	9.113,40	8.790,10	13.560,30	61.000,00
498 - Assistência Farmacêutica	336,20	302,20	330,00	298,80	288,20	444,60	2.000,00
500 - Investimentos na Rede de Serv. de Saúde	4.538,70	4.079,70	4.455,00	4.033,80	3.890,70	6.002,10	27.000,00
501 - Receita de alienação de Ativos	5.160,67	4.638,77	5.065,50	4.586,58	4.423,87	6.824,61	30.700,00
504 - Outros Royalties e compensação financeira	17.936,27	16.122,37	17.605,50	15.940,98	15.375,47	23.719,41	106.700,00
507 - COSIP - Contribuição de iluminação pública	33.872,15	30.446,65	33.247,50	30.104,10	29.036,15	44.793,45	201.500,00
510 - Taxas - Exercício Poder de Polícia	3.193,90	2.870,90	3.135,00	2.838,60	2.737,90	4.223,70	19.000,00



PREFEITURA MUNICIPAL DE VENTANIA

CNPJ 95.685.798/0001-69

AV. ANACLETO BUENO DE CAMARGO, 825 - CENTRO
84345-000 - VENTANIA - PARANÁ

Descrição	1o Bim	2o Bim	3o Bim	4o Bim	5o Bim	6o Bim	Total
511 - Taxas - prestação de Serviços	3.530,10	3.173,10	3.465,00	3.137,40	3.026,10	4.668,30	21.000,00
512 - CIDE (Lei 10866/04 art. 1B)	6.421,42	5.772,02	6.303,00	5.707,08	5.504,62	8.491,86	38.200,00
791 - PM VENTANIA FIA PR SECJ 169064	537,92	483,52	528,00	478,08	461,12	711,36	3.200,00
813 - IGD SUAS - 17.621-4	33,62	30,22	33,00	29,88	28,82	44,46	200,00
814 - PBFI - 17.627-3	16,81	15,11	16,50	14,94	14,41	22,23	100,00
815 - IGDBF - 17.620-6.	1.512,90	1.359,90	1.485,00	1.344,60	1.296,90	2.000,70	9.000,00
816 - PBVII - 17.622-2	16,81	15,11	16,50	14,94	14,41	22,23	100,00
817 - PTMC - 17.623-0	33,62	30,22	33,00	29,88	28,82	44,46	200,00
819 - FMAS SPBVIII - 17819-5	100,86	90,66	99,00	89,64	86,46	133,38	600,00
821 - IPPP FAMILIA PARANAENSE 187119	6.085,22	5.469,82	5.973,00	5.408,28	5.216,42	8.047,26	36.200,00
822 - PISO BASICO VARIABEL SCFV - 18534-X	218,53	196,43	214,50	194,22	187,33	288,99	1.300,00
825 - FEAS PPAS - 185604	9.749,80	8.763,80	9.570,00	8.665,20	8.357,80	12.893,40	58.000,00
934 - Bloco de Financ. Prot. Social Basica - SUAS	25.215,00	22.665,00	24.750,00	22.410,00	21.615,00	33.345,00	150.000,00
935 - Bloco de Financ. Prot. Social Especial - SUAS	840,50	755,50	825,00	747,00	720,50	1.111,50	5.000,00
936 - Componente Qualificação da Gestão - SUAS	1.681,00	1.511,00	1.650,00	1.494,00	1.441,00	2.223,00	10.000,00
938 - Bloco Financ. Prot.Soc.Esp. Media Complex.	840,50	755,50	825,00	747,00	720,50	1.111,50	5.000,00
940 - Bloco Financ. Gestão do Prog. Bolsa Família	8.068,80	7.252,80	7.920,00	7.171,20	6.916,80	10.670,40	48.000,00
2. DESPESAS	4.770.677,97	4.288.218,00	4.682.700,01	4.239.972,01	4.089.558,00	6.308.874,01	28.380.000,00


Antônio Helly Santiago
Prefeito Municipal


Karina Izabel Batista Reeha
Contadora

